

**Паспорт**  
доступности объекта  
для лиц с ограничениями жизнедеятельности

муниципальное автономное учреждение дополнительного профессионального образования  
«Новосибирский Институт Современного Образования» (МАУ ДПО «НИСО»)

630099, г. Новосибирск, ул. Ядринцевская, 16  
2023 год

Утверждаю:

Директор МАУ ДПО «НИСО»



Е. Ю. Плетнева

Приказ от

№ 40

## ПАСПОРТ ДОСТУПНОСТИ объекта социальной инфраструктуры (ОСИ)

г. Новосибирск

"23" мая 2023 г.

### 1. Общие сведения об объекте

- 1.1. Вид (наименование) объекта: муниципальное автономное учреждение дополнительного профессионального образования «Новосибирский Институт Современного Образования» (МАУ ДПО «НИСО»)
- 1.2. Полный почтовый адрес объекта: 630099, г. Новосибирск, ул. Ядринцевская, 16
- 1.3. Сведения о размещении объекта: первый этаж в пятиэтажном жилом доме, 242,7 кв.м., наличие прилегающего земельного участка (да, *нет*)
- 1.4. Год постройки здания: 1962г.; последнего капитального ремонта: 2006г.
- 1.5. Дата предстоящих плановых ремонтных работ: 2023г.

### Сведения об организации, расположенной на объекте

- 1.6. Название организации (учреждения) (полное юридическое наименование - согласно Уставу, краткое наименование):

муниципальное автономное учреждение дополнительного профессионального образования «Новосибирский Институт Современного Образования» (МАУ ДПО «НИСО»)

1.7. Юридический адрес организации (учреждения): 630032. г. Новосибирск, ул. Котовского 8  
телефон: +7 (383)355-51-25, niso@edu54.ru

1.8. Основание для пользования объектом оперативное управление

1.9. Учредители: департамент образования мэрии города Новосибирска

1.10. Адрес учредителей, другие координаты: г. Новосибирск. Красный проспект. 34

## **2. Характеристика деятельности организации на объекте (по обслуживанию населения)**

2.1. Сфера деятельности: дополнительное профессиональное образование

2.2. Категории обслуживаемого населения по возрасту: взрослые трудоспособного возраста

2.3. Виды услуг: оказание образовательных услуг, консультирование

2.4. Форма оказания услуг: на объекте, дистанционно

2.5. Плановая мощность: посещаемость (количество обслуживаемых в день): до 50 чел.

## **3. Состояние доступности объекта**

3.1. Путь следования к объекту пассажирским транспортом (описать маршрут движения с использованием пассажирского транспорта):  
Автобус №5,13,18,28,97,98; троллейбус №5,10,13

наличие адаптированного пассажирского транспорта к объекту: нет

3.2. Путь к объекту от ближайшей остановки пассажирского транспорта: «Площадь Ленина»

3.2.1. Расстояние до объекта от остановки транспорта: 100 и 300 метров до остановки пассажирского транспорта и метро

3.2.2. Время движения (пешком): 5-7 минут

3.2.3. Наличие выделенного от проезжей части пешеходного пути: (да, нет)

3.2.4. Перекрестки: нерегулируемые, регулируемые, со звуковой сигнализацией, таймером, нет

3.2.5. Информация на пути следования к объекту: акустическая, тактильная, визуальная, нет

3.2.6. Перепады высоты на пути (съезды с тротуара): есть, нет

Их обустройство для инвалидов на коляске: да, нет

## **3.3 Организация доступности объекта для инвалидов – форма обслуживания**

<b>№№ п/п</b>	<b>Категория инвалидов (вид нарушения)</b>	<b>Вариант организации доступности объекта (формы обслуживания)*</b>
-------------------	--	--

<b>Все категории инвалидов и МГН</b>		
	<i>в том числе инвалиды:</i>	
1	передвигающиеся на креслах-колясках	ВНД
2	с нарушениями опорно-двигательного аппарата	ДУ
3	с нарушениями зрения	ВНД
4	с нарушениями слуха	ДУ
5	с нарушениями умственного развития	ДУ

\* - указывается один из вариантов: «А», «Б», «ДУ», «ВНД» (вариант «А» - доступность всех зон и помещений (универсальная); вариант «Б» - выделены для обслуживания инвалидов специальные участки и помещения; вариант «ДУ» - обеспечена условная доступность: помощь сотрудника организации на объекте, либо услуги представляются на дому или дистанционно; «ВНД» - временно недоступно: доступность не организована)

### 3.4 Состояние доступности основных структурно-функциональных зон

<b>№№ п/п</b>	<b>Основные структурно-функциональные зоны</b>	<b>Состояние доступности, в том числе для основных категорий инвалидов**</b>
1	Территория, прилегающая к зданию (участок)	ВНД (С), ДЧ-И (К,О,Г,У)
2	Вход (входы) в здание	ДЧ-И (О,Г,У), ВНД (К,С)
3	Путь (пути) движения внутри здания (в т.ч. пути эвакуации)	ДЧ-И (К,О,Г,У), ВНД (С)
4	Зона целевого назначения здания (целевого посещения объекта)	ВНД (С), ДУ (Г,У), ДЧ-И (К,О)
5	Санитарно-гигиенические	ВНД (К,С), ДУ (Г,У),

	помещения	ДЧ-И (О)
6	Система информации и связи (на всех зонах)	ВНД (С), ДУ-И (К, О, Г, У)

\*\* Указывается: ДП-В - доступно полностью всем; ДП-И (К, О, С, Г, У) – доступно полностью избирательно (указать категории инвалидов); ДЧ-В - доступно частично всем; ДЧ-И (К, О, С, Г, У) – доступно частично избирательно (указать категории инвалидов); ДУ - доступно условно, ВНД - недоступно

**3.5. ИТОГОВОЕ ЗАКЛЮЧЕНИЕ о состоянии доступности объекта социальной инфраструктуры: объект признан условно доступным для инвалидов категорий О,Г,У, недоступным для инвалидов категорий К,С.**

#### 4. Управленческое решение

4.1. Рекомендации по адаптации основных структурных элементов объекта:

№ п/п	Основные структурно-функциональные зоны	Рекомендации по адаптации объекта (вид работы) <***>
1	2	3
1.	Территория, прилегающая к зданию (участок)	Текущий ремонт, организационные мероприятия: разместить табличку у входной двери с телефоном специалиста, который при необходимости окажет помощь (крупный, контрастный шрифт); при необходимости оказывать помощь со стороны персонала учреждения.
2.	Вход (входы) в здание	Текущий ремонт, организационные мероприятия: установить тактильное предупреждающее покрытие в начале и конце лестничного марша, установить контрастную маркировку краевых ступеней лестницы; разработать рабочий проект пандуса; до проведения работ оказывать помощь со стороны персонала.
3.	Путь (пути) движения внутри здания, включая пути эвакуации	Текущий ремонт, организационные мероприятия: нанести контрастную маркировку дверей на путях эвакуации в соответствии с нормативами.
4.	Зона целевого назначения здания (целевого посещения объекта)	Текущий ремонт, организационные мероприятия: оборудовать системой обеспечения звуковой информации или другими индивидуальными беспроводными устройствами (система воспроизведения субтитров) обучить персонал правилам оказания ситуационной помощи инвалидам в чрезвычайных ситуациях; отработать регламент эвакуации МГН.

5.	Санитарно-гигиенические помещения	Организационные мероприятия: установить опорные поручни, системы вызова помощи; обучить персонал правилам оказания ситуационной помощи инвалидам.
6.	Система информации и связи (на всех зонах)	Изготовить и установить: таблички с информацией, выполненной в рельефно-точечным шрифтом в зонах обслуживания, мнемосхему у входной двери; вывеску со шрифтом Брайля; портативную индукционную петлю в аудитории.

<\*\*\*> Указываются конкретные рекомендации по каждой структурно-функциональной зоне

4.2. Период проведения работ: плановый ремонт: *согласно плану мероприятий (дорожная карта)*

4.3. Ожидаемый результат (по состоянию доступности) после выполнения работ по адаптации объекта: *условная доступность*

4.4. Для принятия решения требуется, не требуется (нужное подчеркнуть): согласование вышестоящей организации: *требуется*

**5. Паспорт сформирован на основании:**

Акта обследования объекта: № 3, дата «23» мая 2023 г.

Согласовано:

Утверждаю:

Начальник департамента образования мэрии города  
Новосибирска  
Р.М. Ахметгареев



Директор МАУ ДПО «НИСО»

Е. Ю. Плетнева

Приказ от

12.05.2016

№ 40

**Акт  
обследования объекта**

на предмет беспрепятственного доступа и использования инвалидами и другими маломобильными группами населения №3

муниципальное автономное учреждение дополнительного профессионального образования «Новосибирский Институт Современного  
Образования» (МАУ ДПО «НИСО»)


Полное юридическое наименование объекта

630099, г. Новосибирск, ул. Ядринцевская, 16, +7 (383)222-04-91, niso@edu54.ru


Почтовый адрес, телефон, факс, e-mail


- 1. Ведомственная принадлежность объекта:** департамент образования мэрии города Новосибирска
- 2. Вид деятельности:** оказание образовательных услуг, консультирование
- 3. Форма собственности:** муниципальная
- 4. Размещение объекта:** первый этаж в пятиэтажном жилом доме
- 5. Количество обслуживаемых посетителей в день:** до 50 человек
- 6. Функциональное назначение объекта:** нежилые помещения

### 1. ТЕРРИТОРИЯ, ПРИЛЕГАЮЩАЯ К ОБЪЕКТУ

№ п/п	Элементы	Единицы измерения	Норматив	Фактическая величина	Для МГН*	ФОТО	Примечания
1	2	3	4	5	6	7	8
<b>Парковка для посетителей</b>							
	Расстояние до входа в здание	м	не более 50	имеется	К, О		П.5.2.2. СП 59.13330.2020
	Доля мест для автотранспорта инвалидов	%	10 (но не менее 1 места)	имеется	К, О		П.5.2.1. СП 59.13330.2020
	Разметка места для парковки автотранспорта инвалидов	м	6x3,6	имеется	К, О		П.5.2.4. СП 59.13330.2020
	Обозначение места для парковки знаком, принятым в международной практике		наличие	имеется	К, О		П.5.2.1. СП 59.13330.2020
<b>Путь к главному (специализированному) входу в здание</b>							



<p>- ширина полосы движения</p> <p>- при наличии площадок для разъезда ИК (карманов)</p>	м	2,0	соответствует	К		П.5.1.7. СП 59.13330.2020
--	---	-----	---------------	---	---	------------------------------

						
Рельефная (тактильная) полоса перед опасным участком (лестничным маршем, пешеходным переходом, поворотом, входом в здание): расстояние до объекта информации, опасного участка; ширина тактильной полосы	см	80-90 50-60	-	С		П.5.1.10. СП 59.13330.2020
Съезды с тротуаров: уклон вблизи зданий и в затесненных местах		1:12 Допускается 1:10	-			П.5.1.8. СП 59.13330.2020

Заключение по зоне:


№ п/п	Наименование функционально-планировочного элемента	Наличие элемента			Выявленные нарушения и замечания		Работы по адаптации объектов	
		есть/нет	№ на плане	№ фото	Содержание	Значимо для инвалида (категория)	Содержание	Виды работ
1.1	Вход (входы) на территорию	есть			Соответствует	К,О,С	Разместить табличку у входной двери с телефоном специалиста, который при необходимости окажет помощь (крупный, контрастный шрифт)	Организационные мероприятия
1.2	Путь (пути) движения на территории	есть			Соответствует	К,О,С	При необходимости оказывать помощь со стороны персонала учреждения.	Организационные мероприятия
1.3	Лестница (наружная)	нет			-	-	-	-
1.4	Пандус (наружный)	нет			-	-	-	-
1.5	Автостоянка и парковка	есть			Соответствует	К,О,С	При необходимости оказывать помощь со стороны персонала учреждения.	Организационные мероприятия



Наименование структурно-функциональной зоны	Состояние доступности*	Приложение		Рекомендации по адаптации (виды работы)**
		№ на плане	№ фото	
Территория, прилегающая к объекту	ДЧ-И (К,О,Г,У), ВНД (С)			Текущий ремонт, организационные мероприятия: разместить табличку у входной двери с телефоном специалиста, который при необходимости окажет помощь (крупный, контрастный шрифт); при необходимости оказывать помощь со стороны персонала учреждения.


<\*> Указывается: ДП-В - доступно полностью всем; ДП-И (К, О, С, Г, У) - доступно полностью избирательно (указать категории инвалидов); ДЧ-В - доступно частично всем; ДЧ-И (К, О, С, Г, У) - доступно частично избирательно (указать категории инвалидов); ДУ - доступно условно, ВНД - недоступно.



<\*> Указывается один из вариантов: не нуждается; ремонт (текущий, капитальный); индивидуальное решение с ТСР; технические решения невозможны - организация альтернативной формы обслуживания.



## 2. ВХОДНАЯ ГРУППА

№ п/п	Наименование элементов объекта	Единицы измерения	Установленный норматив доступности	Фактическая величина	Доступность для категорий МГН	ФОТО	Ссылка на пункт нормативного документа
		3	4	5	6	7	8
	<b>Вход</b>						
	<b>Входная площадка</b>						
	Габариты площадки: ширина X глубина	см	Не менее 220x220	90x182	К		П.6.1.4. СП 59.13330.2020
	Поручни (ограждение)		<b>наличие</b>	имеется	К, О, С		П.6.1.2 СП 59.13330. 2020
	Нескользящее покрытие		<b>наличие</b>	имеется	Все категории		П. 6.1.4 СП 59.13330. 2020

Навес		наличие	имеется	Все категории		П. 6.1.4 СП 59.13330.2020
<b>Лестница к входной площадке</b>						
Ширина марша лестницы	см	Не менее 135	122	О,С		П. 5.1.12. СП 59.13330.2020
Высота ступени	см	от 12 до 15	17	О,С		П. 5.1.12 СП 59.13330.2020
Ширина проступи	см	от 35 до 40	30	О,С		П. 5.1.12 СП 59.13330.2020
Нескользкое покрытие		наличие	имеется	О, С, Г		П. 5.1.12 СП 59.13330.2020
Рельефная (тактильная) полоса перед лестничным маршем (на расстоянии)	см	за 80-90 до лестниц	отсутствует	С		П. 5.1.12 СП 59.13330.2020
Ширина рельефной тактильной полосы	см	30-50	-	С		П. 5.1.12 СП 59.13330.2020
Контрастная окраска первой и последней ступеней		наличие	отсутствует	С		П. 5.1.12 СП 59.13330.2020

Единообразные геометрия и размеры ширины проступи, высоты подъема		наличие	отсутствует	О,С		П. 5.1.12 СП 59.13330.2020
Поручни с двух сторон		наличие	имеется	О, С		П. 6.1.2 СП 59.13330.2020
- высота поручней	см	Допустимо 85-92	97	О, С		П. 6.1.2 СП 118.13330.2020
- завершающие части поручней	см	Не менее 30	-	О, С		П.6.1.2 ГОСТ Р 51261
<b>Пандус</b>		наличие	отсутствует			
Ширина пандуса	см	Не менее 100	-	К		П.6.1.2, 6.2.9 СП 59.13330.2020
Параметры пандуса: длина марша пандуса	см	Не более 900	-	К		П. 6.2.9 СП 59.13330.2020
уклон пандуса	см	Не круче от 1:12 до 1:20 (от 8% до 5%)	-	К		
Площадка на горизонтальном участке пандуса	см	Не менее 150x150	-	К		П. 6.2.9 СП 59.13330.2020
Поручни с двух сторон:		наличие	отсутствует	К,О		П.6.2.11 СП 59.13330.2020
- на высоте	см	70 и 90 (допустимо от 85 до 92)	-	К		П. 6.2.11 СП 59.13330.2020
-завершающие части поручней	см	Длиннее пандуса на 30	отсутствует	К, О		П. 6.2.11 ГОСТ Р 51261
Нескользящее покрытие		наличие	отсутствует	К,О,С		П. 6.2.11 СП 59.13330.2020
Маркировка поверхности пандуса контрастным цветом или текстурой		наличие	отсутствует	С		П. 6.2.10 СП 59.13330.2020
Наружный подъемник: вертикальный (В), наклонный (Н)		наличие	отсутствует	К		П.6.2.8. СП 59.13330.2020
Тамбур						

Габариты: глубина x ширина	см	не менее 245x160 при реконструкции допустимо от 150 до 180x230	189x228	К		П.6.1.8. СП 59.13330.2020
Двери 1: распашные (Р), автоматические раздвижные (А)			Распашные			
- ширина дверного проема в свету	см	не менее 90	120	К		П.6.1.5. СП 59.13330.2020

- высота порога	см	не более 1,4	5,12	К,О,С		П.6.1.5. СП 59.13330.2020
Яркая контрастная маркировка на прозрачных полотнах дверей (в виде круга, прямоугольника и др.)		наличие	отсутствует	С		П.6.1.6. СП 59.13330.2020
Размер маркировки	см	Не менее 10 x 20	отсутствует	С		П.6.1.6. СП 59.13330.2020
Расположение маркировки на полотне двери	см	Первый уровень 90-100 Второй уровень – 130-140	отсутствует	С		П.6.1.6. СП 59.13330.2020
Двери 2: распашные (Р), автоматические раздвижные (А)			распашные			
- ширина дверного проема в свету	см	не менее 90	90	К		П.6.1.5. СП 59.13330.2020
- высота порога	см	не более 1,4	-	К,О,С		П.6.1.5. СП 59.13330.2020



Яркая контрастная маркировка на прозрачных полотнах дверей (в виде круга, квадрата)		наличие	отсутствует	С		П.6.1.6. СП 59.13330.2020
Размер маркировки	см	Не менее 10 x 20	отсутствует	С		П. 6.1.6. СП 59.13330.2020
Расположение маркировки на полотне двери	см	Первый уровень 90-100 Второй уровень – 130-140	отсутствует	С		П. 6.1.6. СП 59.13330.2020

Заключение по зоне:

№ п/п	Наименование функционально-планировочного элемента	Наличие элемента			Выявленные нарушения и замечания		Работы по адаптации объектов	
		есть/нет	N на плане	N фото	Содержание	Значимо для инвалида (категория)	Содержание	Виды работ
2.1	Лестницы/ступени (наружная)	есть			Соответствует по габаритам. Отсутствует тактильное предупреждающее покрытие в начале и конце лестничного марша, отсутствует контрастная маркировка краевых ступеней лестницы.	О, С	Установить тактильное предупреждающее покрытие в начале и конце лестничного марша, установить контрастную маркировку краевых ступеней лестницы. До проведения работы оказывать помощь со стороны персонала.	Текущий ремонт, организационные мероприятия
2.2	Пандус (наружный)	нет			-	К	Разработать рабочий проект пандуса	Организационные мероприятия
2.3	Входные площадки (перед дверью)	есть			Соответствует по габаритам.	К, О, С	При необходимости оказывать помощь со стороны персонала учреждения.	Текущий ремонт. Организационные мероприятия
2.4	Двери (входные)	есть			Соответствует ширина дверного проема входа.	К, О, С	При необходимости оказывать помощь со стороны персонала учреждения.	Текущий ремонт. Организационные мероприятия
2.5	Тамбур	есть			Соответствует по габаритам.	К, О	При необходимости оказывать помощь со стороны персонала учреждения.	Организационные мероприятия



Наименование структурно-функциональной зоны	Состояние доступности *	Приложение		Рекомендации по адаптации (вид работы)**
		N на плане	N фото	



Входная группа	ДЧ-И (О,Г,У), ВНД (К,С)			Текущий ремонт, организационные мероприятия: установить тактильное предупреждающее покрытие в начале и конце лестничного марша, установить контрастную маркировку краевых ступеней лестницы; разработать рабочий проект пандуса.; до проведения работ оказывать помощь со стороны персонала.
----------------	-------------------------	--	--	--


<\*> Указывается: ДП-В - доступно полностью всем; ДП-И (К, О, С, Г, У) - доступно полностью избирательно (указать категории инвалидов); ДЧ-В - доступно частично всем; ДЧ-И (К, О, С, Г, У) - доступно частично избирательно (указать категории инвалидов); ДУ - доступно условно, ВНД - недоступно.



<\*\*\*> Указывается один из вариантов: не нуждается; ремонт (текущий, капитальный); индивидуальное решение с ТСР; технические решения невозможны - организация альтернативной формы обслуживания.


**3. ПУТИ ДВИЖЕНИЯ НА ОБЪЕКТЕ**  
(для доступа к зоне оказания услуги, в том числе пути эвакуации)

№ п/п	Наименование элементов объекта	Единицы измерения	Установленный норматив доступности	Фактическая величина	Доступность для категорий МГН	ФОТО	Ссылка на пункт нормативного документа
		3	4	5	6	7	8
	- ширина дверного проема в свету	см	не менее 90	76	К		П.6.2.4. СП 59.13330.2020
	- высота порога	см	не более 1,4	-	К,О,С		П.6.2.4. СП 59.13330.2020
	Ширина пути движения кресла-коляски: в одном направлении при встречном движении	см	не менее 150 не менее 180	160	К,О,С		П.6.2.1. СП 59.13330.2020
	Ширина прохода в помещении с оборудованием и мебелью	см	Не менее 120	-	К,О,С		П.6.2.2. СП 59.13330.2020

Место отдыха и ожидания (не менее 2-3 на каждом этаже)		наличие	наличие	К, О		П. 6.2.5. СП 59.13330.2020
Конструктивные элементы, устройства, размещенные в габаритах путей движения на стенах и других вертикальных поверхностях	см	Выступ - не более чем на 10; высота - от 70 до 210 от уровня пола	-	К, С		П.6.2.6. СП 59.13330.2020
- ширина дверного проема в свету	см	не менее 90	90	К		П.6.2.4. СП 59.13330.2020
- высота порога	см	не более 1,4	-	К, О, С		П.6.2.4. СП 59.13330.2020
- ширина дверного проема в свету	см	не менее 90	137	К		П.6.2.4. СП 59.13330.2020
- высота порога	см	не более 1,4	-	К, О, С		П.6.2.4. СП 59.13330.2020

Ширина пути движения кресла-коляски: в одном направлении при встречном движении	см	не менее 150 не менее 180	312	К,О,С		П.6.2.1. СП 59.13330.2020
Ширина прохода в помещении с оборудованием и мебелью	см	Не менее 120	-	К,О,С		П.6.2.2. СП 59.13330.2020
Место отдыха и ожидания (не менее 2-3 на каждом этаже)		наличие	наличие	К, О		П. 6.2.5. СП 59.13330.2020
Конструктивные элементы, устройства, размещенные в габаритах путей движения на стенах и других вертикальных поверхностях	см	Выступ - не более чем на 10; высота - от 70 до 210 от уровня пола	-	К,С		П.6.2.6. СП 59.13330.2020
Пути эвакуации						
Эвакуационный выход						
Двери: распашные (Р), автоматические раздвижные (А)			распашные			

- ширина дверного проема в свету	см	не менее 90	120	К		П.6.1.5. СП 59.13330.2020
- высота порога	см	не более 1,4	5,12	К,О,С		П.6.1.5. СП 59.13330.2020
Двери 2: распашные (Р), автоматические раздвижные (А)			распашные			

- ширина дверного проема в свету	см	не менее 90	90	К		П.6.1.5. СП 59.13330.2020
- высота порога	см	не более 1,4	-	К,О,С		П.6.1.5. СП 59.13330.2020

**Заключение по зоне**

№ п/п	Наименование функционально-планировочного элемента	Наличие элемента			Выявленные нарушения и замечания		Работы по адаптации объектов	
		есть/нет	№ на плане	№ фото	Содержание	Значимо для инвалида (категория)	Содержание	Виды работ
3.1	Коридор (вестибюль, зона ожидания, холл, балкон)	есть			Соответствуют.	К, О, С	При необходимости оказывать помощь со стороны персонала учреждения.	Организационные мероприятия
3.2	Лестницы (внутри здания)	нет			-	-	-	-
3.3	Пандус (внутри здания)	нет			-	-	-	-
3.4	Лифт пассажирский (или подъемник)	нет			-	-	-	-
3.5	Двери	есть			Соответствуют.	К, О, С	При необходимости оказывать помощь со стороны персонала учреждения.	Организационные мероприятия
3.6	Пути эвакуации (в т.ч. зоны безопасности)	есть			Пути эвакуации не соответствуют нормативам доступности для МГН	К, О, С, Г, У	Нанести контрастную маркировку дверей на путях эвакуации в соответствии с нормативами. При необходимости оказывать помощь со стороны персонала учреждения.	Текущий ремонт, организационные мероприятия



Наименование структурно-функциональной зоны	Состояние доступности *	Приложение		Рекомендации по адаптации (виды работы)**
		№ на плане	№ фото	
Пути движения на объекте	ВНД (С), ДУ (Г,У), ДЧ-И(К,О)			Текущий ремонт, организационные мероприятия: нанести контрастную маркировку дверей на путях эвакуации в соответствии с нормативами.

<\*> Указывается: ДП-В - доступно полностью всем; ДП-И (К, О, С, Г, У) - доступно полностью избирательно (указать категории инвалидов); ДЧ-В - доступно частично всем; ДЧ-И (К, О, С, Г, У) - доступно частично избирательно (указать категории инвалидов); ДУ - доступно условно, ВНД - недоступно.

<\*> Указывается один из вариантов: не нуждается; ремонт (текущий, капитальный); индивидуальное решение с ТСР; технические решения невозможны - организация альтернативной формы обслуживания.



#### 4. ЗОНА ОКАЗАНИЯ УСЛУГИ

№ п/п	Наименование элементов объекта	Единицы измерения	Норматив	Фактическая величина	Для категор ий МГН*	ФОТО	Примечания
1		3	4	5	6	7	8
	<b>Лекционный зал</b>						
	- ширина дверного проема в свету	см	не менее 90	80	К		П.6.2.4. СП 59.13330.2020
	- высота порога	см	не более 1,4	-	К,О,С		П.6.2.4. СП 59.13330.2020
	Зона обслуживания	см	150x150	наличие			

Заключение по зоне:



№ п/п	Наименование функционально-планировочного элемента	Наличие элемента		Выявленные нарушения и замечания		Работы по адаптации объектов	
		есть/нет	N фото	Содержание	Значимо для инвалида (категория)	Содержание	Виды работ
4.1	Кабинетная форма обслуживания	нет		-	-	-	-
4.2	Зальная форма обслуживания	есть		Дверные проемы соответствуют.	К,О,С,Г,У	Текущий ремонт, организационные мероприятия: оборудовать системой обеспечения звуковой информации или другими индивидуальными беспроводными устройствами (система воспроизведения субтитров) обучить персонал правилам оказания ситуационной помощи инвалидам в чрезвычайных ситуациях; отработать регламент эвакуации МГН.	Текущий ремонт, организационные мероприятия


Наименование структурно-функциональной зоны	Состояние доступности*	Рекомендации по адаптации (вид работы)**
Зона оказания услуги	ВНД (С), ДЧ-И (К,О) ДУ (Г,У)	Текущий ремонт, организационные мероприятия оборудовать системой обеспечения звуковой информации или другими индивидуальными беспроводными устройствами (система воспроизведения субтитров) обучить персонал правилам оказания ситуационной помощи инвалидам в чрезвычайных ситуациях; отработать регламент эвакуации МГН.

<\*> Указывается: ДП-В - доступно полностью всем; ДП-И (К, О, С, Г, У) - доступно полностью избирательно (указать категории инвалидов); ДЧ-В - доступно частично всем; ДЧ-И (К, О, С, Г, У) - доступно частично избирательно (указать категории инвалидов); ДУ - доступно условно, ВНД - недоступно.

<\*\*\*> Указывается один из вариантов: не нуждается; ремонт (текущий, капитальный); индивидуальное решение с ТСР; технические решения невозможны - организация альтернативной формы обслуживания.

**5. САНИТАРНО-ГИГИЕНИЧЕСКИЕ ПОМЕЩЕНИЯ**

№ п/п	Наименование элементов объекта	Единицы измерения	Норматив	Фактическая величина	Для категорий МГН*	ФОТО	Примечания
1	2	3	4	5	6	7	8
	<b>Санитарный узел</b>						
	Знак доступности помещения на высоте	см	Наличие 135	отсутствие	К,О,С,Г		П.6.3.6. СП 59.13330.2020
	Ширина дверного проема	см	Не менее 90	80	К		П.6.2.4. СП 59.13330.2020
	- высота порога	см	Не более 1,4	-	К,О,С		П.6.2.4. СП 59.13330.2020
	габариты закрытой кабины уборной	см	Не менее 165x220	205x160	К		П.6.3.7. СП 59.13330.2020
	-опорные поручни	см	наличие	отсутствие	К, О		П.6.3.3.



			наличие	отсутствие			СП 59.13330.2020
	Система тревожной сигнализации (кнопка вызова персонала)						П.6.3.6. СП 59.13330.2020
	Раковина: • высота раковины • опорный поручень	см	75-85 см наличие	85 Отсутствие			П. 6.3.3. СП 59.13330.2020

**Заключение по зоне**

№ п/п	Наименование функционально-планировочного элемента	Наличие элемента		Выявленные нарушения и замечания		Работы по адаптации объектов	
		есть/нет	N фото	Содержание	Значимо для инвалида (категория)	Содержание	Виды работ
5.1	Туалетная комната	есть		Доступность для МГН не организована. Санузлы: узкие дверные проемы, затесненные габариты санузлов, отсутствие опорных поручней, системы вызова помощи и др.	К,О,С,Г,У	Организационные мероприятия: установить опорные поручни, системы вызова помощи; обучить персонал правилам оказания ситуационной помощи инвалидам.	Организационные мероприятия

Наименование структурно-функциональной зоны	Состояние доступности	Рекомендации по адаптации (вид работы)
Санитарно-гигиенические помещения	ВНД (К,О,С), ДУ (Г,У)	Организационные мероприятия: установить опорные поручни, системы вызова помощи; обучить персонал правилам оказания ситуационной помощи инвалидам.

**6. СРЕДСТВА ИНФОРМАЦИИ И ТЕЛЕКОММУНИКАЦИИ на объекте**

№ п/п	Наименование элементов объекта	Единицы измерения	Норматив	Фактическая величина	Для категории МГН*	ФОТО	Примечания
1	2	3	4	5	6	7	8
	Табло, щиты и другие визуальные средства информации о назначении объекта (предоставляемых услугах)		наличие	имеется	С,У		6.5.1,6.5.2 СП 59.13330.2020
	Визуальная информация на контрастном фоне		наличие	имеется	С		6.5.4 СП 59.13330.2020
	Размещение на высоте	см	не ниже 150 не выше 450 от пола	-	К, С		П.6.5.4 СП 59.13330.2020
	Высота прописных букв	см	не менее 7,5	-	С		П.6.8.3 ГОСТ Р51671
	Указатели, пиктограммы:			отсутствует	С,У		

	Размещение на высоте	см	не более 250 от пола	-	К, С		П. 6.12 ГОСТ Р51671
	Размер пиктограммы: рядом с входом в общественные здания и сооружения; на элементах зданий и сооружений, рядом с входом в отдельные помещения*	см	20 x 20 10 X 10	-	Г,О,К		П. 4.5.1.4. ГОСТ Р 52131
	Тактильные средства информации о предоставлении услуги, выполненные шрифтом Брайля		наличие	отсутствует	С		П.6.16 ГОСТ Р 51671
	-высота размещения	см	120-160	-	С		П.6.18 ГОСТ Р51671
	Информационная мнемосхема (тактильная схема движения) Размещение: справа по ходу движения на удалении 3-5 м от входа		наличие	отсутствует	С		П.7.1.8. СП 59.13330.2020
	Надписи и знаки для идентификации помещений*		наличие	имеется			
	-высота размещения	см	не выше 150	-	С,У		П.6.21.4 ГОСТ Р51671
	Звуковая информация: система двусторонней связи, звуковые информаторы по типу телефонов-автоматов, звуковые аварийные сигнальные устройства, индукционные контуры или другие индивидуальные беспроводные устройства.		наличие	имеется	С,Г		П.6.5.6 СП 59.13330.2020

\* Для постоянной идентификации комнат и помещений надписи и знаки должны быть нанесены на стене, находящейся рядом с замочной стороной двери, что позволит инвалиду приблизиться к надписи и к знаку на расстояние до 8 см, не натываясь на выступающие объекты или не сталкиваясь с распахивающейся дверью. Не допускается размещение тактильных надписей, знаков или пиктограмм на полотнах входных дверей.

**Заключение по зоне:**

N п/п	Наименование функционально-планировочного элемента	Наличие элемента			Выявленные нарушения и замечания		Работы по адаптации объектов	
		есть/нет	N на плане	N фото	Содержание	Значимо для инвалида (категория)	Содержание	Виды работ
6.1	Визуальные средства	есть			Не соответствует	К,О,С,Г,У	Установить вывеску со шрифтом Брайля.	Текущий ремонт
6.2	Акустические средства	нет			-		Установить портативную индукционную петлю в аудитории.	Текущий ремонт
6.3	Тактильные средства	нет			-		Установить таблички с информацией, выполненной рельефно-точечным шрифтом в зонах обслуживания, мнемосхему у входной двери.	Текущий ремонт

Наименование структурно-функциональной зоны	Состояние доступности *	Приложение		Рекомендации по адаптации (вид работы) **
		N на плане	N фото	
Системы информации и телекоммуникации на объекте	ДУ-И (К,О, Г, У), ВНД (С)			Изготовить и установить: таблички с информацией, выполненной в рельефно-точечным шрифтом в зонах обслуживания, мнемосхему у входной двери; вывеску со шрифтом Брайля; портативную индукционную петлю в аудитории.

**Примечание:**


Принятые сокращения категорий инвалидов: К – лица, передвигающиеся на креслах-колясках, О – лица с нарушением опорно-двигательного аппарата, С – лица с нарушением зрения, Г – лица с нарушением слуха, У – лица с умственными нарушениями.





Должность, ФИО  
Председатель комиссии:


Члены комиссии:

Подпись

Волощук А.Т. 

Боровиков О.В. 

Шевченко М.П. 

Суворова Ч.Н. 

Представители общественных организаций:

Председатель общественной организации «Местная организация Кировского района города Новосибирска Новосибирской областной организации Всероссийского общества инвалидов», Колегов Е. Г.