

**Информационная справка
о результатах ГИА-9 в 2025 году
(основной период с учетом резервных сроков)**

Порядок проведения ГИА-9 в 2025 году определен совместным приказом Министерства просвещения Российской Федерации и Федеральной службы по надзору в сфере образования и науки от 04.04.2023 № 232/551 «Об утверждении Порядка проведения государственной итоговой аттестации по образовательным программам основного общего образования».

В соответствии с п. 8 Порядка «ГИА в форме ОГЭ и (или) ГВЭ включает в себя четыре экзамена по учебным предметам «Русский язык» и «Математика» (далее вместе – обязательные учебные предметы), двум учебным предметам по выбору участника ГИА из числа учебных предметов: «Биология», «География», «Иностранные языки» (английский, испанский, немецкий и французский), «Информатика», «История», «Литература», «Обществознание», «Физика», «Химия» (далее вместе – учебные предметы по выбору)».

1. Результаты ГИА-9 по обязательным учебным предметам

1.1. В 2025 году участниками ГИА-9 по учебному предмету *«Русский язык»* в основной период стали **18874** выпускника 9-х классов муниципальных ОО города Новосибирска. Из них *не достигли базового уровня 3,6 %*.

Высокая доля неудовлетворительных отметок в Кировском районе (4,5%), наименьшая в Советском районе (2,3%).

По городу Новосибирску сдали экзамен *на уровне выше базового 37,1%* выпускников, при этом доля высоких результатов (отметка «5») составила от 4,2% в Кировском районе до 11,4% – в Центральном округе.

Больше всего результатов выше базового уровня у выпускников Центрального округа (48,5%) и Советского района (45,5%).

Меньше всего результатов выше базового уровня в Кировском районе, где показатель составил 23,4%.

Чуть больше половины (54,5%) участников ОГЭ по городу Новосибирску сдали экзамен по предмету «Русский язык» на отметку «3».

Информация по районам/округу и в целом по городу Новосибирску представлены в таблице 1 и на рисунке 1.

Таблица 1 – Результаты ОГЭ по предмету «Русский язык» (чел./доля)

Район/округ/ г. Новосибирск	Всего участников ОГЭ, чел.	"2"		"3"		"4"		"5"	
		Количество	Доля, %	Количество	Доля, %	Количество	Доля, %	Количество	Доля, %
Дзержинский	1687	90	5,3	1022	60,6	444	26,3	131	7,8
Калининский	2397	99	4,1	1453	60,6	685	28,6	160	6,7
Кировский	3282	147	4,5	1467	44,7	629	19,2	139	4,2
Ленинский	3455	133	3,8	1971	57,0	1097	31,8	254	7,4
Октябрьский	2556	84	3,3	1514	59,2	754	29,5	204	8,0
Первомайский	1011	27	2,7	613	60,6	303	30,0	68	6,7
Советский	1271	29	2,3	664	52,2	441	34,7	137	10,8
Центральный	3215	77	2,4	1579	49,1	1192	37,1	368	11,4
г. Новосибирск	18874	686	3,6	10283	54,5	5545	29,4	1461	7,7

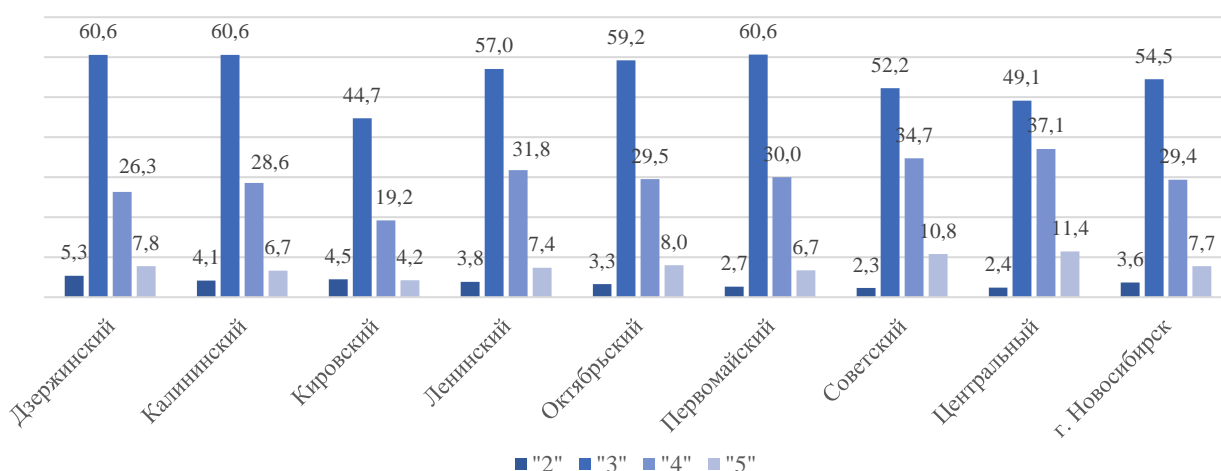


Рисунок 1 – Результаты основного периода ОГЭ по предмету «Русский язык», %

1.2. В 2025 году участниками ГИА-9 по учебному предмету «Математика» в основной период стали **18308** выпускников муниципальных ОО, подведомственных департаменту образования мэрии города Новосибирска.

Доля неудовлетворительных результатов, полученных на ОГЭ по математике, составила **7,2%** от общего количества участников ОГЭ.

В ОО Дзержинского и Кировского районов *самый большой процент неудовлетворительных результатов по предмету* (10,3% и 11,4% соответственно). Меньше всего неудовлетворительных результатов получили участники ОГЭ из школ Центрального округа (3,7%).

64,0% участников ОГЭ сдали экзамен по математике на *уровне выше базового*, при этом доля высоких результатов составила от 7,4% в Кировском до 20,4% в Советском районах. *Больше всего результатов* выше базового

уровня («4» и «5») в школах Советского района и Центрального округа (69,4% и 71,6% соответственно), меньше всего – в Кировском районе (55,4%).

Данные представлены в таблице 2 и на рисунке 2.

Таблица 2 – Результаты основного периода ОГЭ по предмету «Математика» (чел./доля)

Район/округ/ г. Новосибирск	Всего участников ОГЭ, чел.	"2"		"3"		"4"		"5"	
		Количество	Доля, %	Количество	Доля, %	Количество	Доля, %	Количество	Доля, %
Дзержинский	1739	179	10,3	472	27,1	906	52,1	182	10,5
Калининский	2454	216	8,8	737	30,0	1254	51,1	247	10,1
Кировский	2448	280	11,4	812	33,2	1176	48,0	180	7,4
Ленинский	3535	249	7,0	1043	29,5	1891	53,5	352	10,0
Октябрьский	2571	162	6,3	758	29,5	1433	55,7	218	8,5
Первомайский	1023	50	4,9	331	32,4	548	53,6	94	9,2
Советский	1292	56	4,3	339	26,2	633	49,0	264	20,4
Центральный	3246	121	3,7	797	24,6	1818	56,0	510	15,7
г. Новосибирск	18308	1313	7,2	5289	28,9	9659	52,8	2047	11,2

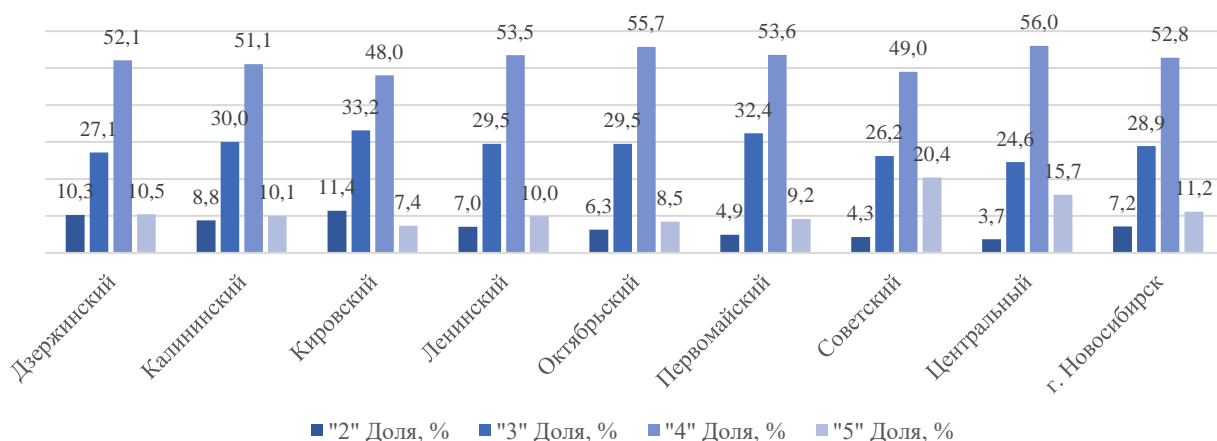


Рисунок 2 – Результаты основного периода ОГЭ по предмету «Математика», %

Следует отметить, что *доля неудовлетворительных результатов* ОГЭ по русскому языку в 2 раза ниже аналогичного показателя по математике, при этом *доля результатов выше базового уровня* по математике на 9,4 % больше.

2. Результаты ГИА-9 по учебным предметам по выбору

2.1. В 2025 году участниками ГИА-9 по учебному предмету «Физика» в основной период стали **2016** выпускников 9-х классов муниципальных ОО, подведомственных департаменту образования мэрии города Новосибирска.

Доля **неудовлетворительных результатов** по городу Новосибирску в основной период составила 0,5 %. Самый высокий показатель доли неудовлетворительных отметок зафиксирован в Первомайском районе (3,1 %).

Нет неудовлетворительных результатов у выпускников Дзержинского, Ленинского, Октябрьского и Советского районов.

Наиболее высокая доля результатов выше базового уровня в Дзержинском (84,2 %), Советском (77,0%) районах и Центральном округе (78,0%).

Следует отметить, что **самые низкие результаты** на ОГЭ по физике в основной период показали выпускники Первомайского района (доля неудовлетворительных результатов – 3,1%), вместе с тем доля результатов выше базового уровня составила 47,7%.

Данные представлены в таблице 3 и на рисунке 3.

Таблица 3 – Результаты основного периода ОГЭ по предмету «Физика» (чел./доля)

Район/округ/ г. Новосибирск	Всего участников ОГЭ, чел.	"2"		"3"		"4"		"5"	
		Количество	Доля, %	Количество	Доля, %	Количество	Доля, %	Количество	Доля, %
Дзержинский	196	0	0,0	31	15,8	119	60,7	46	23,5
Калининский	201	3	1,5	56	27,9	98	48,8	44	21,9
Кировский	180	2	1,1	50	27,8	85	47,2	43	23,9
Ленинский	464	0	0,0	130	28,0	256	55,2	78	16,8
Октябрьский	218	0	0,0	67	30,7	108	49,5	43	19,7
Первомайский	65	2	3,1	32	49,2	29	44,6	2	3,1
Советский	187	0	0,0	43	23,0	94	50,3	50	26,7
Центральный	505	4	0,8	107	21,2	289	57,2	105	20,8
г. Новосибирск	2016	11	0,5	516	25,6	1078	53,5	411	20,4

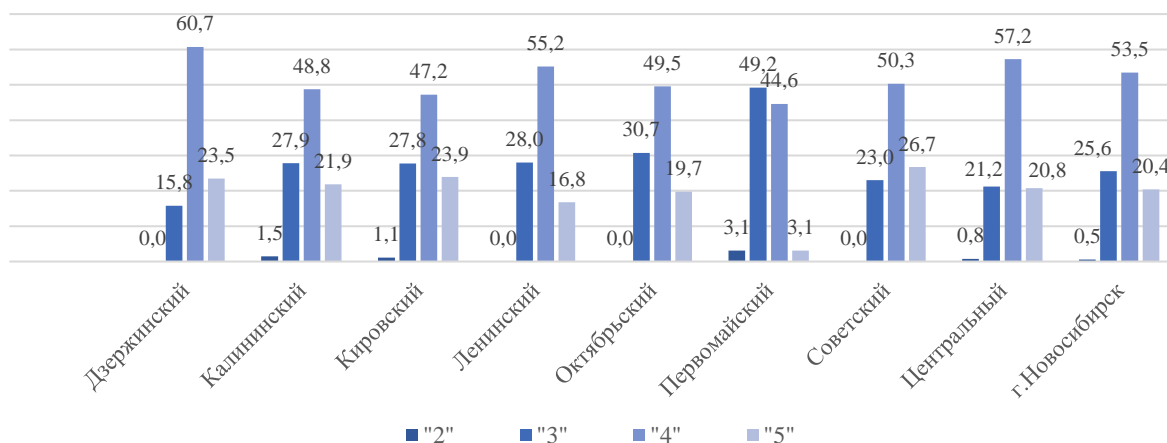


Рисунок 3 – Результаты основного периода ОГЭ по предмету «Физика», %

2.2. В 2025 году участниками ГИА-9 по учебному предмету «Химия» в основной период стали **1396** выпускников 9-х классов муниципальных ОО города Новосибирска.

Не преодолели базовый порог по предмету в основной период **3,6 %** выпускников. Больше всего неудовлетворительных результатов в Первомайском и Ленинском районах (6,1% и 6,0% соответственно).

Меньше всего неудовлетворительных отметок по предмету получили участники ОГЭ из ОО Кировского (1,7%), Советского (2,0%) и Калининского (2,2%) районов.

72,6% участников **ОГЭ по предмету «Химия»** сдали экзамен на «**4**» и «**5**». Больше всего результатов **выше базового уровня** («4» и «5») отмечено в Советском (81,5%), Калининском (76,0%) районах и Центральном округе (77,8%). Самая низкая доля результатов выше базового уровня – в Первомайском (61,0%), Кировском (63,6%) и Октябрьском (65,9%) районах.

Данные представлены в таблице 4 и на рисунке 4.

Таблица 4 – Результаты основного периода ОГЭ по предмету «Химия» (чел./доля)

Район/округ/ г. Новосибирск	Всего участников ОГЭ, чел.	"2"		"3"		"4"		"5"	
		Количество	Доля, %	Количество	Доля, %	Количество	Доля, %	Количество	Доля, %
Дзержинский	120	4	3,3	30	25,0	39	32,5	47	39,2
Калининский	179	4	2,2	39	21,8	77	43,0	59	33,0
Кировский	121	2	1,7	42	34,7	38	31,4	39	32,2
Ленинский	216	13	6,0	51	23,6	71	32,9	81	37,5
Октябрьский	176	7	4,0	53	30,1	66	37,5	50	28,4
Первомайский	82	5	6,1	27	32,9	35	42,7	15	18,3
Советский	151	3	2,0	25	16,6	53	35,1	70	46,4
Центральный	351	12	3,4	66	18,8	108	30,8	165	47,0
г. Новосибирск	1396	50	3,6	333	23,9	487	34,9	526	37,7

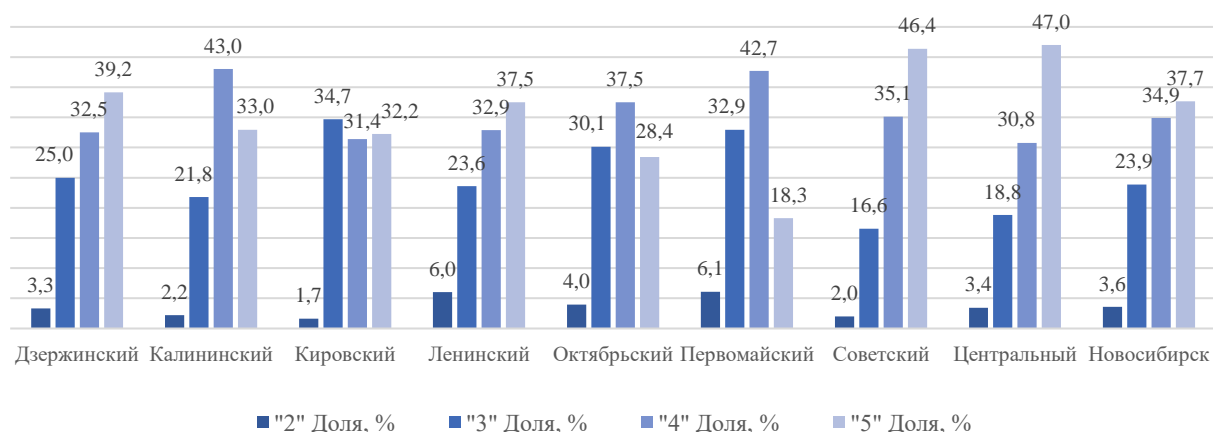


Рисунок 4 – Результаты основного периода ОГЭ по предмету «Химия», %

2.3. В 2025 году участниками ГИА-9 по учебному предмету «Информатика» в основной период стали **8910** выпускников 9-х классов муниципальных ОО города Новосибирска.

Не преодолели базовый порог по предмету в основной период **4,1%** выпускников. **Больше** всего неудовлетворительных результатов в Калининском и Кировском районах (5,7% и 5,4% соответственно). **Меньше** всего неудовлетворительных отметок по предмету в основные дни экзамена получили участники ОГЭ школ Центрального округа (1,9%).

57,9 % участников ОГЭ по предмету «Информатика» сдали экзамен на «4» и «5». Больше всего результатов **выше базового уровня** («4» и «5») отмечено в Центральном округе (65,0%). **Самая низкая доля** результатов выше базового уровня – в Кировском (52,4%) и Калининском (53,8%) районах.

Информация представлена в таблице 5 и на рисунке 5.

Таблица 5 – Результаты ОГЭ по предмету «Информатика» (чел./доля)

Район/округ/ г. Новосибирск	Всего участников ОГЭ, чел.	"2"		"3"		"4"		"5"	
		Количество	Доля, %	Количество	Доля, %	Количество	Доля, %	Количество	Доля, %
Дзержинский	887	41	4,6	338	38,1	394	44,4	114	12,9
Калининский	1300	74	5,7	526	40,5	562	43,2	138	10,6
Кировский	1200	65	5,4	506	42,2	486	40,5	143	11,9
Ленинский	1789	78	4,4	639	35,7	819	45,8	253	14,1
Октябрьский	1242	51	4,1	505	40,7	546	44,0	140	11,3
Первомайский	410	13	3,2	144	35,1	197	48,0	56	13,7
Советский	626	20	3,2	236	37,7	254	40,6	116	18,5
Центральный округ	1456	27	1,9	483	33,2	646	44,4	300	20,6
г. Новосибирск	8910	369	4,1	3377	37,9	3904	43,8	1260	14,1

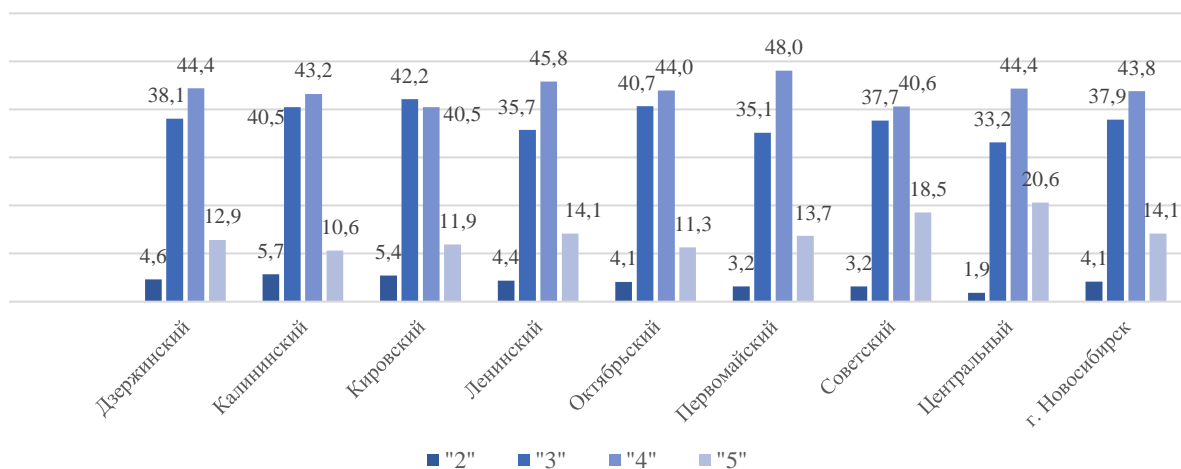


Рисунок 5 – Результаты основного периода ОГЭ по предмету «Информатика», %

2.4. В 2025 году участниками ГИА-9 по учебному предмету «Биология» в основной период стали **4157** выпускников 9-х классов муниципальных ОО города Новосибирска.

Неудовлетворительные результаты получили **3,5% выпускников**.

Больше всего **неудовлетворительных** результатов по биологии в Кировском районе (6,0%), самая **низкая доля** неудовлетворительных результатов в Центральном округе (1,5 %).

61,2% участников ОГЭ сдали экзамен на «4» и «5». Самая **высокая доля** результатов **выше базового уровня** («4» и «5») отмечена в Центральном округе (79,0%), **самая низкая** – в Кировском районе (54,1%).

Практически **третья часть участников ОГЭ** сдали экзамен **на базовом уровне** (отметка «3»).

Информация представлена в таблице 6 и на рисунке 6.

Таблица 6 – Результаты ОГЭ по предмету «Биология» (чел./доля)

Район/округ/ г. Новосибирск	Всего участников ОГЭ, чел	"2"		"3"		"4"		"5"	
		Количество	Доля, %	Количество	Доля, %	Количество	Доля, %	Количество	Доля, %
Дзержинский	357	14	3,9	99	27,7	183	51,3	61	17,1
Калининский	618	21	3,4	227	36,7	285	46,1	85	13,8
Кировский	722	43	6,0	289	40,0	321	44,5	69	9,6
Ленинский	776	25	3,2	283	36,5	361	46,5	107	13,8
Октябрьский	624	20	3,2	243	38,9	301	48,2	60	9,6
Первомайский	296	7	2,4	123	41,6	134	45,3	32	10,8
Советский	156	6	3,8	85	54,5	14	9,0	51	32,7
Центральный	608	9	1,5	119	19,6	307	50,5	173	28,5
г. Новосибирск	4157	145	3,5	1468	35,3	1906	45,9	638	15,3

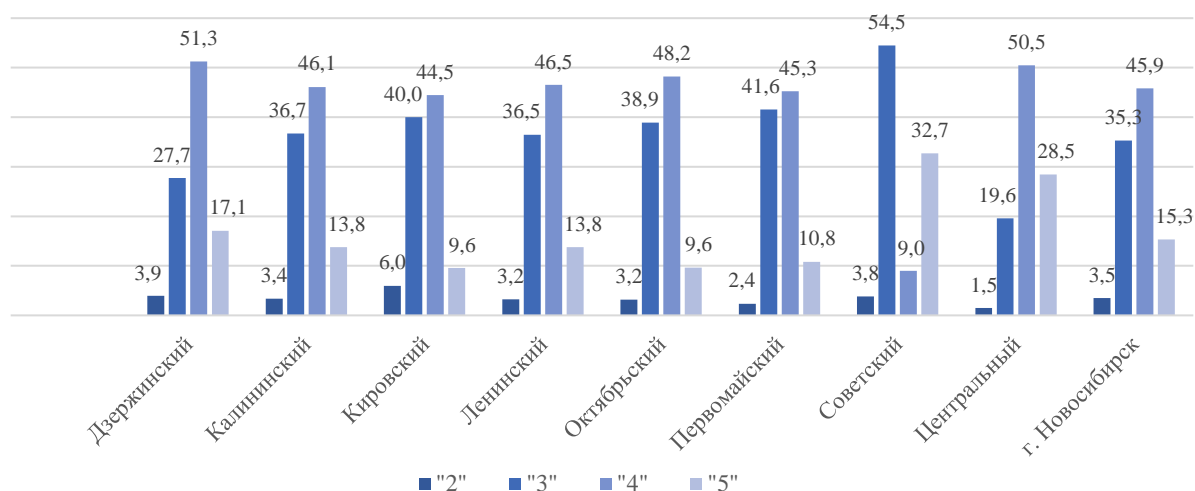


Рисунок 6 – Результаты основного периода ОГЭ по предмету «Биология», %

2.5. В 2025 году участниками ГИА-9 по учебному предмету «История» в основной период стали **589** выпускников 9-х классов муниципальных ОО города Новосибирска.

66,4% участников ОГЭ сдали экзамен на «4» и «5». Самая **высокая доля** результатов **выше базового уровня** («4» и «5») в Октябрьском (68,1%), Советском (69,0%), Калининском (71,2%) районах, **самая низкая** – в Дзержинском (57,8%) и Первомайском (57,6%).

Неудовлетворительные результаты получили **4,2%** выпускников муниципальных ОО. При этом самая высокая доля **неудовлетворительных** результатов по истории в Дзержинском районе (15,6%).

Отсутствуют неудовлетворительные результаты в школах Первомайского и Советского районов.

Информация представлена в таблице 7 и на рисунке 7.

Таблица 7 – Результаты основного периода ОГЭ по предмету «История» (чел./доля)

Район/округ/ г. Новосибирск	Всего участников ОГЭ, чел.	"2"		"3"		"4"		"5"	
		Количество	Доля, %	Количество	Доля, %	Количество	Доля, %	Количество	Доля, %
Дзержинский	45	7	15,6	12	26,7	19	42,2	7	15,6
Калининский	59	2	3,4	15	25,4	25	42,4	17	28,8
Кировский	48	4	8,3	13	27,1	26	54,2	5	10,4
Ленинский	115	6	5,2	32	27,8	54	47,0	23	20,0
Октябрьский	113	3	2,7	33	29,2	46	40,7	31	27,4
Первомайский	33	0	0,0	14	42,4	14	42,4	5	15,2
Советский	42	0	0,0	13	31,0	21	50,0	8	19,0
Центральный	134	3	2,2	41	30,6	57	42,5	33	24,6
г. Новосибирск	589	25	4,2	173	29,4	262	44,5	129	21,9

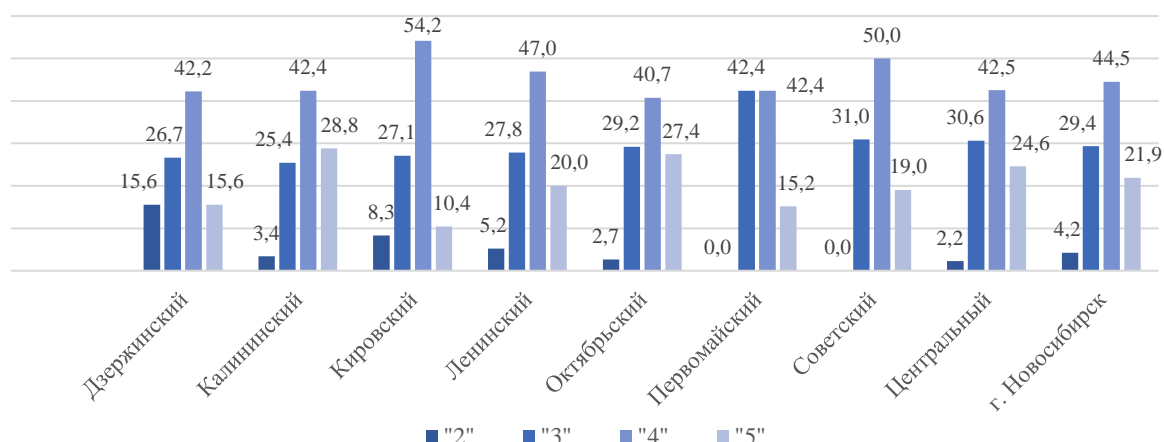


Рисунок 7 – Результаты основного периода ОГЭ по предмету «История», %

2.6. В 2025 году участниками ГИА-9 *по учебному предмету «География»* в основной период стали **6648** выпускников 9-х классов муниципальных ОО города Новосибирска.

61,3% участников *ОГЭ* сдали экзамен на «4» и «5». Самые высокие показатели зафиксированы в Калининском районе (64,2%) и Центральном округе (66,3%). *Доля высоких результатов* по городу Новосибирску в среднем составила 22,1%.

Неудовлетворительные результаты получили **7,9% выпускников. Больше всего «2»** у выпускников Дзержинского (10,0%) и Кировского (11,1%) районов, *меньше всего* – у выпускников Советского района и Центрального округа (6,2%).

Информация представлена в таблице 8 и на рисунке 8.

Таблица 8 – Результаты основного периода ОГЭ по предмету «География» (чел./доля)

Район/округ/ г. Новосибирск	Всего участников ОГЭ, чел.	"2"		"3"		"4"		"5"	
		Количество	Доля, %	Количество	Доля, %	Количество	Доля, %	Количество	Доля, %
Дзержинский	710	71	10,0	230	32,4	256	36,1	153	21,5
Калининский	846	61	7,2	242	28,6	355	42,0	188	22,2
Кировский	941	104	11,1	300	31,9	366	38,9	171	18,2
Ленинский	1339	99	7,4	402	30,0	517	38,6	321	24,0
Октябрьский	823	69	8,4	263	32,0	317	38,5	174	21,1
Первомайский	538	33	6,1	184	34,2	224	41,6	97	18,0
Советский	401	25	6,2	136	33,9	166	41,4	74	18,5
Центральный	1050	65	6,2	289	27,5	404	38,5	292	27,8
г. Новосибирск	6648	527	7,9	2046	30,8	2605	39,2	1470	22,1

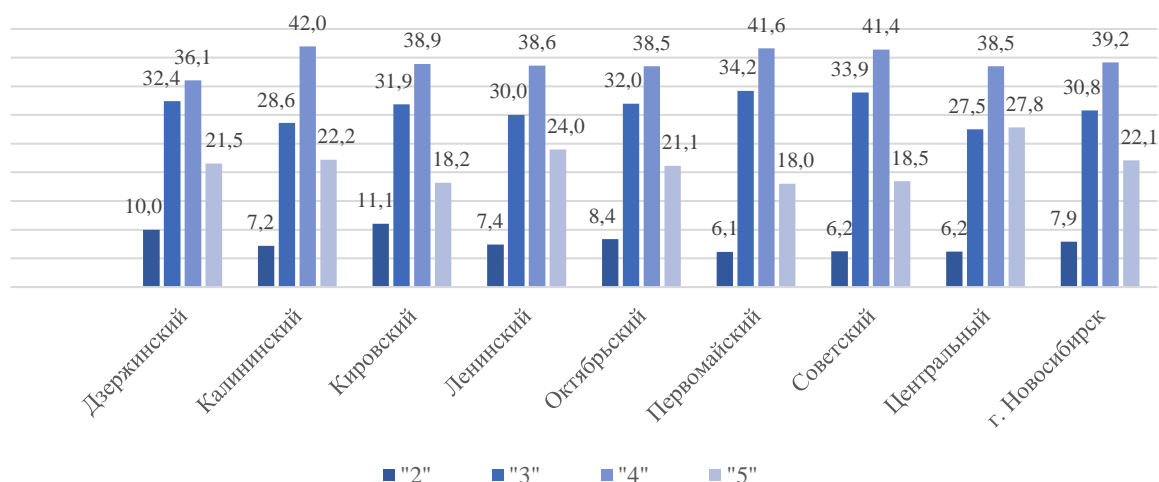


Рисунок 8 – Результаты основного периода ОГЭ по предмету «География», %

2.7. В 2025 году участниками ГИА-9 по учебному предмету «Английский язык» в основной период стали **1977** выпускников 9-х классов муниципальных ОО города Новосибирска.

70,4% участников **ОГЭ** сдали экзамен на «4» и «5». Больше всего **результатов выше базового уровня** показали выпускники Советского (78,3%) и Дзержинского (72,5%) районов и Центрального округа (71,1%).

Неудовлетворительные результаты получили **1,6%** выпускников. Важно отметить, что низкие результаты отсутствуют в Дзержинском и Первомайском районах.

Выпускники всех районов/округа города Новосибирска продемонстрировали достаточно высокий уровень подготовки по предмету (**от 65,0% до 78,3%**).

Информация представлена в таблице 9 и рисунке 9.

Таблица 9 – Результаты основного периода ОГЭ по предмету «Английский язык» (чел./доля)

Район/округ/ г. Новосибирск	Всего участников ОГЭ, чел.	"2"		"3"		"4"		"5"	
		Количество	Доля, %	Количество	Доля, %	Количество	Доля, %	Количество	Доля, %
Дзержинский	131	0	0,0	36	27,5	51	38,9	44	33,6
Калининский	251	7	2,8	78	31,1	99	39,4	67	26,7
Кировский	199	3	1,5	60	30,2	82	41,2	54	27,1
Ленинский	295	8	2,7	82	27,8	132	44,7	73	24,7
Октябрьский	291	5	1,7	84	28,9	105	36,1	97	33,3
Первомайский	80	0	0,0	28	35,0	28	35,0	24	30,0
Советский	221	3	1,4	45	20,4	87	39,4	86	38,9
Центральный	509	5	1,0	142	27,9	198	38,9	164	32,2
г. Новосибирск	1977	31	1,6	555	28,1	782	39,6	609	30,8

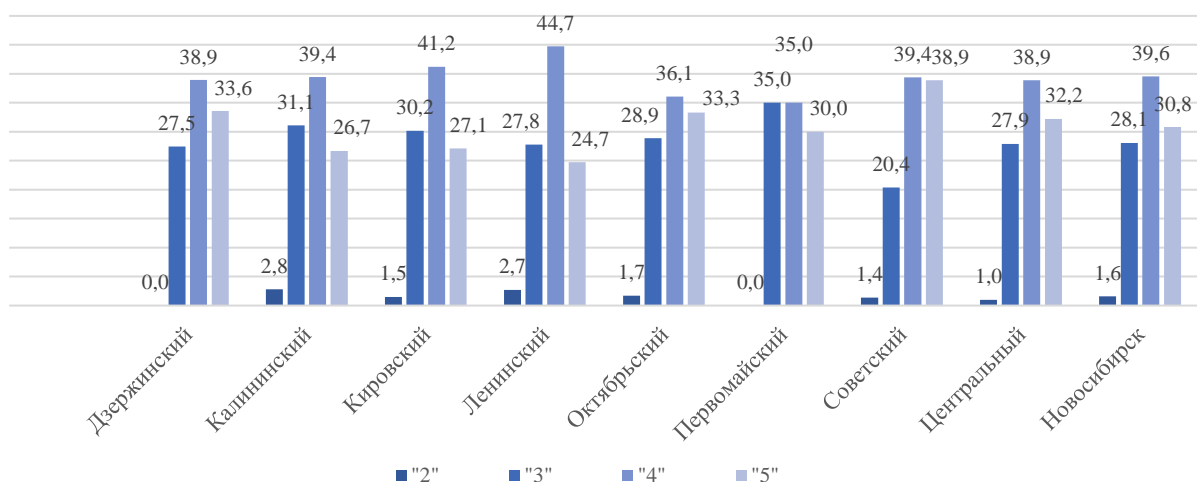


Рисунок 9 – Результаты основного периода ОГЭ по предмету «Английский язык», %

2.8. В 2025 году участниками ГИА-9 по учебному предмету «Обществознание» в основной период стали **9910** выпускников 9-х классов муниципальных ОО города Новосибирска. Это самый массовый экзамен по выбору.

41,4% участников **ОГЭ** сдали предмет на «4» и «5». **Наибольшее количество** результатов выше базового уровня в Центральном округе (51,8 %), **меньше всего** – в Кировском районе (32,6%).

Неудовлетворительные результаты по итогам основного периода получили 6,0% выпускников. **Больше всего** таких результатов в Кировском районе (10,5%) и **наименьшая доля** в Центральном округе (3,0%).

Более 50% выпускников сдали экзамен на отметку «3».

Информация представлена в таблице 10 и на рисунке 10.

Таблица 10 – Результаты основного периода ОГЭ по предмету «Обществознание» (чел./доля)

Район/округ/ г. Новосибирск	Всего участников ОГЭ, чел.	"2"		"3"		"4"		"5"	
		Количество	Доля, %	Количество	Доля, %	Количество	Доля, %	Количество	Доля, %
Дзержинский	941	76	8,1	508	54,0	304	32,3	53	5,6
Калининский	1323	87	6,6	684	51,7	483	36,5	69	5,2
Кировский	1361	138	10,1	779	57,2	402	29,5	42	3,1
Ленинский	1867	103	5,5	1089	58,3	592	31,7	83	4,4
Октябрьский	1580	83	5,3	798	50,5	606	38,4	93	5,9
Первомайский	526	29	5,5	290	55,1	177	33,7	30	5,7
Советский	596	23	3,9	294	49,3	215	36,1	64	10,7
Центральный	1716	52	3,0	775	45,2	724	42,2	165	9,6
г. Новосибирск	9910	591	6,0	5217	52,6	3503	35,4	599	6,0

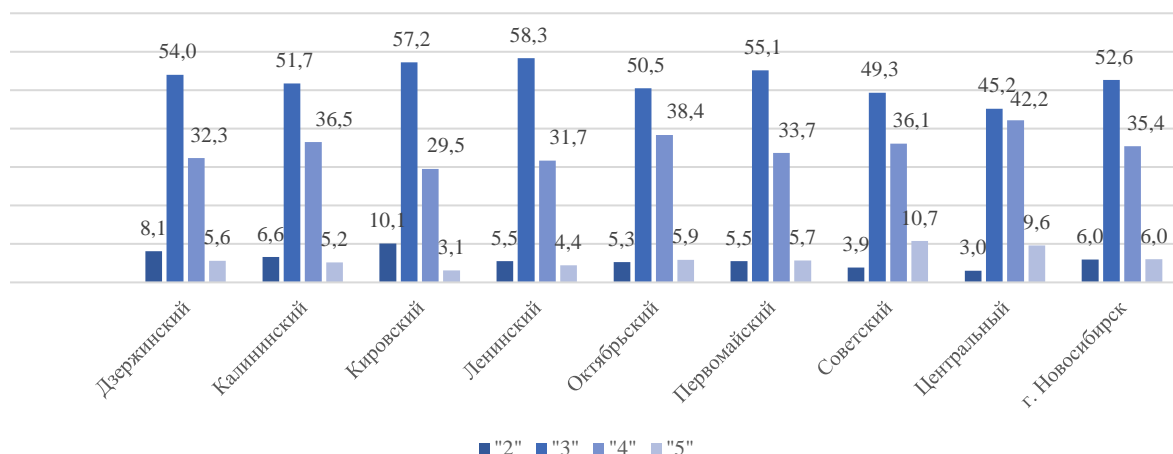


Рисунок 10 – Результаты основного периода ОГЭ по предмету «Обществознание», %

2.9. В 2025 году участниками ГИА-9 по учебному предмету «Литература» в основной период стали только **411** выпускников 9-х классов муниципальных ОО города Новосибирска.

63,7% участников ОГЭ сдали экзамен на «4» и «5». Самая высокая доля результатов *выше базового уровня* («4» и «5») в Первомайском (69,3%), Ленинском (70,1%), Октябрьском (72,8%) районах. Меньше всего таких результатов в Калининском районе (40,9%).

Неудовлетворительные результаты получили **2,4%** выпускников. Такие результаты *полностью отсутствуют* в Октябрьском, Первомайском, Советском районах. *Больше всего* «2» в Калининском районе (9,1%).

Информация представлена в таблице 11 и на рисунке 11.

Таблица 11 – Результаты основного периода ОГЭ по предмету «Литература» (чел./доля)

Район/округ/ г. Новосибирск	Всего участников ОГЭ, чел.	"2"		"3"		"4"		"5"	
		Количество	Доля, %	Количество	Доля, %	Количество	Доля, %	Количество	Доля, %
Дзержинский	20	1	5,0	7	35,0	8	40,0	4	20,0
Калининский	44	4	9,1	22	50,0	10	22,7	8	18,2
Кировский	41	2	4,9	17	41,5	16	39,0	6	14,6
Ленинский	67	2	3,0	18	26,9	26	38,8	21	31,3
Октябрьский	70	0	0,0	19	27,1	36	51,4	15	21,4
Первомайский	13	0	0,0	4	30,8	5	38,5	4	30,8
Советский	40	0	0,0	17	42,5	17	42,5	6	15,0
Центральный	116	1	0,9	35	30,2	49	42,2	31	26,7
г. Новосибирск	411	10	2,4	139	33,8	167	40,6	95	23,1

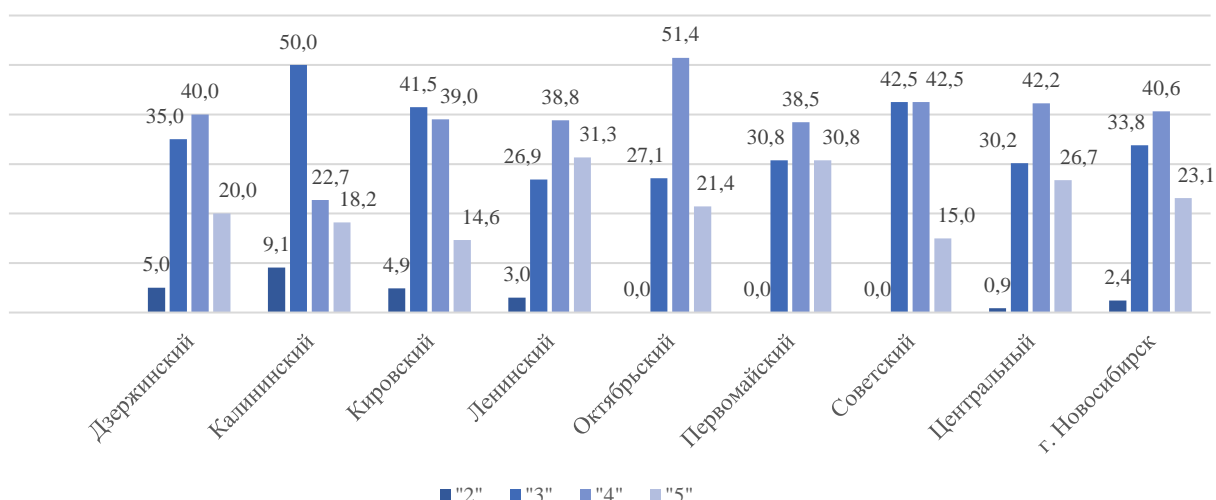


Рисунок 11 – Результаты основного периода ОГЭ по предмету «Литература», %

3. Сводные данные по результатам основного периода ОГЭ

Таблица 12 – Результаты ОГЭ по предметам

Учебные предметы	Всего участников ОГЭ, чел.	"2"		"3"		"4"		"5"	
		Количество	Доля, %	Количество	Доля, %	Количество	Доля, %	Количество	Доля, %
Русский язык	18874	686	3,6	10283	54,5	5545	29,4	1461	7,7
Математика	18308	1313	7,2	5289	28,9	9659	52,8	2047	11,2
Физика	2016	11	0,5	516	25,6	1078	53,5	411	20,4
Химия	1396	50	3,6	333	23,9	487	34,9	526	37,7
Биология	4157	145	3,5	1468	35,3	1906	45,9	638	15,3
История	589	25	4,2	173	29,4	262	44,5	129	21,9
География	6648	527	7,9	2046	30,8	2605	39,2	1470	22,1
Английский язык	1977	31	1,6	555	28,1	782	39,6	609	30,8
Обществознание	9910	591	6,0	5217	52,6	3503	35,4	599	6,0
Литература	411	10	2,4	139	33,8	167	40,6	95	23,1
Информатика	8910	369	4,1	3377	37,9	3904	43,8	1260	14,1

Используемые сокращения:

ГВЭ – государственный выпускной экзамен¹

ГИА-9 – государственная итоговая аттестация по образовательным программам основного общего образования

ОВЗ – особенные возможности здоровья

ОГЭ – основной государственный экзамен²

ОО – общеобразовательная организация

ООП ООО – основные образовательные программы основного общего образования

¹ ГВЭ проводится с использованием контрольных измерительных материалов, представляющих собой комплексы заданий стандартизированной формы (КИМ)– для обучающихся в специальных учебно-воспитательных учреждениях закрытого типа, а также в учреждениях, исполняющих наказание в виде лишения свободы, для обучающихся с ограниченными возможностями здоровья, для экстернов с ограниченными возможностями здоровья, для обучающихся - детей-инвалидов и инвалидов, для экстернов - детей-инвалидов и инвалидов

² ОГЭ проводится с использованием КИМ - для обучающихся образовательных организаций, освоивших образовательные программы основного общего образования в очной, очно-заочной или заочной формах, для экстернов