

МБОУ Прогимназия «Зимородок»

# Как и зачем мы создаем мультфильм?



# Цель программы

создание мультфильма как доступного средства знакомства с различными нормами и правилами



# Задачи

1. Изучить опыт по созданию мультфильмов;
2. Познакомиться с технологиями создания мультфильма;
3. Изучить программу Stop Motion Studio и возможности ИИ;
4. Создать сценарий мультфильма;
5. Выбрать материалы и изготовить пластилиновые куклы;
6. Создать мультфильм (съемка и озвучивание);
7. Представить результат.



# Гипотеза

возможно ли ребёнку младшего школьного возраста самостоятельно создать интересный тематический мультфильм



# История

- Первый русский мультфильм был сделан в 1906 году балетмейстером Мариинского театра Александром Ширяевым
- Создателем первого в истории звукового, музыкального и полнометражного мультфильма является Уолт Дисней



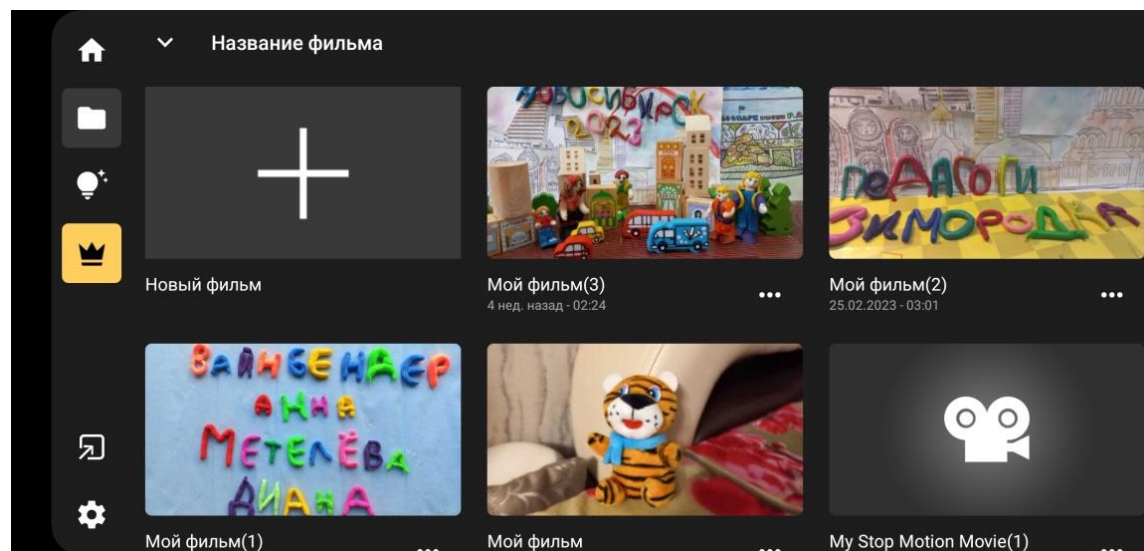

# Классификация мультфильмов

По целям	По продолжительности	По технологическому процессу
Образовательные («Фиксики»); развивающие («В мире динозавров»); воспитательные («Про бегемота, который боялся прививок»); развлекательные («Ну, погоди!»); Проблемные («Валли»).	короткометражные (длительностью до 45 минут) «Варежка»; полнометражные (более 45 минут) - «Храбрая сердцем».	рисованные («Бременские музыканты»); кукольные («Чебурашка») перекладочные («Ёжик в тумане»); пластилиновые («Пластилиновая ворона»); песочные/порошковые («Сказочка про козявочку») компьютерные («История игрушек»).

# Возможности приложения Stop Motion Studio

Для съёмки мультфильма мы использовали приложение для мобильного телефона **Stop Motion Studio**

Stop Motion Studio - это мощный, полнофункциональный редактор фильмов с целым рядом возможностей:



# Какие роли мы выполняли?





Изучив историю, классификацию, техники создания мультфильмов, мы приняли решение, что наш мультфильм будет:

- ❖ пластилиновым,
- ❖ короткометражным,
- ❖ детским,
- ❖ воспитательным,
- ❖ развивающим.

# Шаги по созданию мультфильма



# Шаги по созданию мультфильма

## 1 шаг: Создать сценарий

В создании первого сценария нам помог конкурс «Мы за правильное питание». Мультфильм «Что важнее?»



# Шаги по созданию мультфильма

**2-ой шаг:** создать свою маленькую «анимационную студию» с необходимым оборудованием для создания мультфильмов:


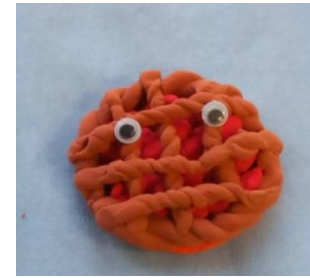
- телефон с цифровой фотокамерой и установленной программой Stop Motion Studio;
- штатив для фиксации телефона;
- материал для изготовления персонажей;
- искусственные источники света (лампа);
- фон (собственные рисунки);
- компьютер;
- МОНТАЖНЫЙ СТОЛ.



# Шаги по созданию мультфильма

**3 шаг:** Сделай фон, героев и декорации. Можешь использовать рисунки, кубики, конструктор, игрушечная мебель. Героев мы делали из пластилина.





# Шаги по созданию мультфильма

**4 шаг:** Установили штатив, на который закрепили телефон, убедились, что он будет неподвижен при съемке

**5 шаг:** На фоне расположили декорации и сделали один кадр.

**6 шаг:** Немного изменили расположение героев и снова сделали ещё кадр.




# Шаги по созданию мультфильма

## 7 шаг: Озвучивание

Для озвучивания наших мультфильмов мы использовали свой голос и репертуар детских песен. Для этого в нужном месте мультфильма мы включали микрофон и записывали свой голос.

**8 шаг:** Сохранить на карту памяти телефона. Отправить его на электронную почту.



# Трудности в работе

- Нужно, чтобы фон оставался неподвижным.
- При изменении форм героев пластилин начинал ломаться.
- Трудно было подыскать музыку для фона – нам в этом помогали мамы.
- При создании мультфильма были трудности при работе с приложением, так как мы его только осваивали.
- Трудно было удерживать телефон в одном положении
- Были трудности при озвучке мультфильма. На самом деле озвучивать мультфильм оказалось не так просто:
  - говорить нужно чётко и внятно;
  - избегать посторонних звуков;
  - соотнести количество кадров и озвучиваемый текст.

# Практическая значимость работы

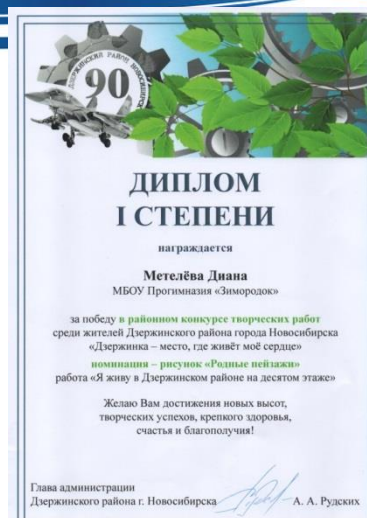
1. Создан банк из 12 мультипликационных фильмов
2. Мультфильмы представлены обучающимся и воспитанникам МБОУ Прогимназия «Зимородок».
3. Размещены на официальной странице в Вконтакте.
4. Используется учителями и воспитателями на уроках «Разговор о правильном питании», «Окружающий мир» и «Разговоры о важном».
5. Демонстрируются на родительских собраниях родителям, для того, чтобы родители обратили внимание на проблемы формирования норм, правил поведения, здорового питания в семье.
6. Мультфильмы представлены на конкурсы различной тематики и различного уровня.
7. Проведен мастер-класс для младших школьников по созданию мультфильмов.
8. Создана памятка «Как создать мультфильм» для трансляции опыта.
9. Созданы условия для знакомства с профессиями.

# Результаты участия в конкурсах

- Мультфильм «**Что важнее?**» - **I место** на районном этапе городского конкурса «Мы за правильное питание», **II место** на городском этапе. (2022 г.)
- Мультфильм «**Как стать богатырем?**» - **I место** на районном этапе городского конкурса «Мы за правильное питание», **II место** на городском этапе. (2023 г.), **II место** в областном конкурсе «Моя Родина – Россия», (2023 г.)
- Мультфильм «**Мы гордимся Новосибирском!**» **I место** в открытом районном конкурсе «Новосибирск – город будущего» (2023 г.), **I место** в областном конкурсе мультипликации «МультНовосибирск»
- Мультфильм «**Сказка о царе губителе и экологе – спасителе**» - **III место** в региональном этапе всероссийского (международного) конкурса «Праздник эколят – молодых защитников природы», (2023 г.),
- Мультфильм «**Уроки ПДД для Деда Мороза**» - **I место** в районном конкурсе «С Новым годом, светофор!», (2024 г.)
- Мультфильм «**Семейные секреты здорового питания**» - **I место** на районном этапе и городском этапе конкурса «Мы за правильное питание», (2024 г.)
- Мультфильм «**Баллада о солдатском обеде**» - **I место** на районном этапе и городском этапе конкурса «Мы за правильное питание», (2025 г.)
- Мультфильм «**Берегите нашу Землю**» - **II место** в региональном этапе всероссийского (международного) конкурса «Праздник эколят – молодых защитников природы», (2025 г.),
- Мультфильм «**Путешествие в страну народных традиций**» - **I место** на районном этапе и городском этапе конкурса «Мы за правильное питание», (2026 г.)
- Благодарственное письмо за проведение мастер-класса по созданию мультфильмов.

# Результаты участия в конкурсах

- Мультфильм «**Пешеходы и водители – лучшие друзья**» - **II место** в районном конкурсе «С Новым годом, светофор!», (2026 г.)
- Мультфильм «**Правильная еда – здоровье навсегда**» - **I место** на районном этапе городского конкурса «Мы за правильное питание», **III место** на городском этапе. (2026 г.)



# Диплом



награждается

СТРУКОВ МИРОН

обучающийся МБОУ Прогимназия Зимородок

(Руководители Метелёва Т.С., Вайнбендер Е. А.)

## ПОБЕДИТЕЛЬ в номинации

« Мультифильм, 1 место, дети 8-11 лет »

РАЙОННОГО ЭТАПА ГОРОДСКОГО КОНКУРСА  
«МЫ ЗА ПРАВИЛЬНОЕ ПИТАНИЕ»  
среди обучающихся образовательных организаций  
города Новосибирска

Директор МАУ ДПО «НИСО»



Новосибирск 2026

# Диплом



награждается

ЗАРУБИНА ЕКАТЕРИНА

обучающийся МБОУ Прогимназия Зимородок

(Руководители Метелёва Т.С., Вайнбендер Е. А.)

## ПОБЕДИТЕЛЬ в номинации

« Мультифильм, 1 место, дети 8-11 лет »

РАЙОННОГО ЭТАПА ГОРОДСКОГО КОНКУРСА  
«МЫ ЗА ПРАВИЛЬНОЕ ПИТАНИЕ»  
среди обучающихся образовательных организаций  
города Новосибирска

Директор МАУ ДПО «НИСО»



Новосибирск 2026

# Диплом



награждается

ЗАЛЕСОВА ПОЛИНА

обучающийся МБОУ Прогимназия Зимородок

(Руководители Метелёва Т.С., Вайнбендер Е. А.)

## ПОБЕДИТЕЛЬ в номинации

« Мультифильм, 1 место, дети 8-11 лет »

РАЙОННОГО ЭТАПА ГОРОДСКОГО КОНКУРСА  
«МЫ ЗА ПРАВИЛЬНОЕ ПИТАНИЕ»  
среди обучающихся образовательных организаций  
города Новосибирска

Директор МАУ ДПО «НИСО»



Новосибирск 2026

Отдел образования Дзержинского района города Новосибирска

ОТКРЫТЫЙ РАЙОННЫЙ ТВОРЧЕСКИЙ КОНКУРС  
ПО БЕЗОПАСНОСТИ ДОРОЖНОГО ДВИЖЕНИЯ  
«С НОВЫМ ГОДОМ, СВЕТОФОР!»

# ДИПЛОМ

## ЛАУРЕАТА II СТЕПЕНИ

номинация видеofilm  
категория творческий коллектив

награждается

Трофимцев Денис, Левак Дарья, Антонов Егор,  
Зарубина Екатерина, Закурдаева Анастасия, Соболева Марьяна,  
Струков Мирон, Селютин Михаил, Голубев Сергей,  
Михайловский Иван, Прозвицкая Настя  
МБОУ Прогимназия «Зимородок»  
Руководители Метелёва Т.С., Вайнбендер Е.А.

Начальник отдела образования Дзержинского района  
управления общего и дополнительного образования  
мэрии города Новосибирска

Новосибирск 2025

# Памятка «Как создать мультфильм»

1. Скачай на телефон приложение Stop Motion Studio.
2. Напиши сценарий мультфильма.
3. Сделай фон, героев и декорации. Можешь использовать рисунки, кубики, конструктор, игрушечную мебель.



1. Установи штатив с телефоном, убедись, что он будет неподвижен при съемке.
2. Проводи съёмку в дневное время при естественном освещении;
3. Расположи на фоне декорации и сделай один кадр.
4. Меняй положение героев, делай кадры. Должно быть не менее 500 кадров.
5. Оформи титры и название мультфильма – по той же методике.
6. Наложил звук, используя приложение.
7. Сохрани мультфильм на карту памяти телефона.

**Твой мультфильм готов!**

**Делись результатом своей работы со всеми желающими!**

# Заключение

Снимать мультфильмы – сложная работа, но очень интересная. Для создания хорошего мультфильма нужны талант, фантазия и творческое отношение к работе, которые необходимы в любой профессии.

Перспектива: продолжать снимать мультфильмы, которые будут помогать ученикам, знакомиться с окружающим миром, правилами и нормами жизни, а так же с профессиями.

**Спасибо за внимание!**