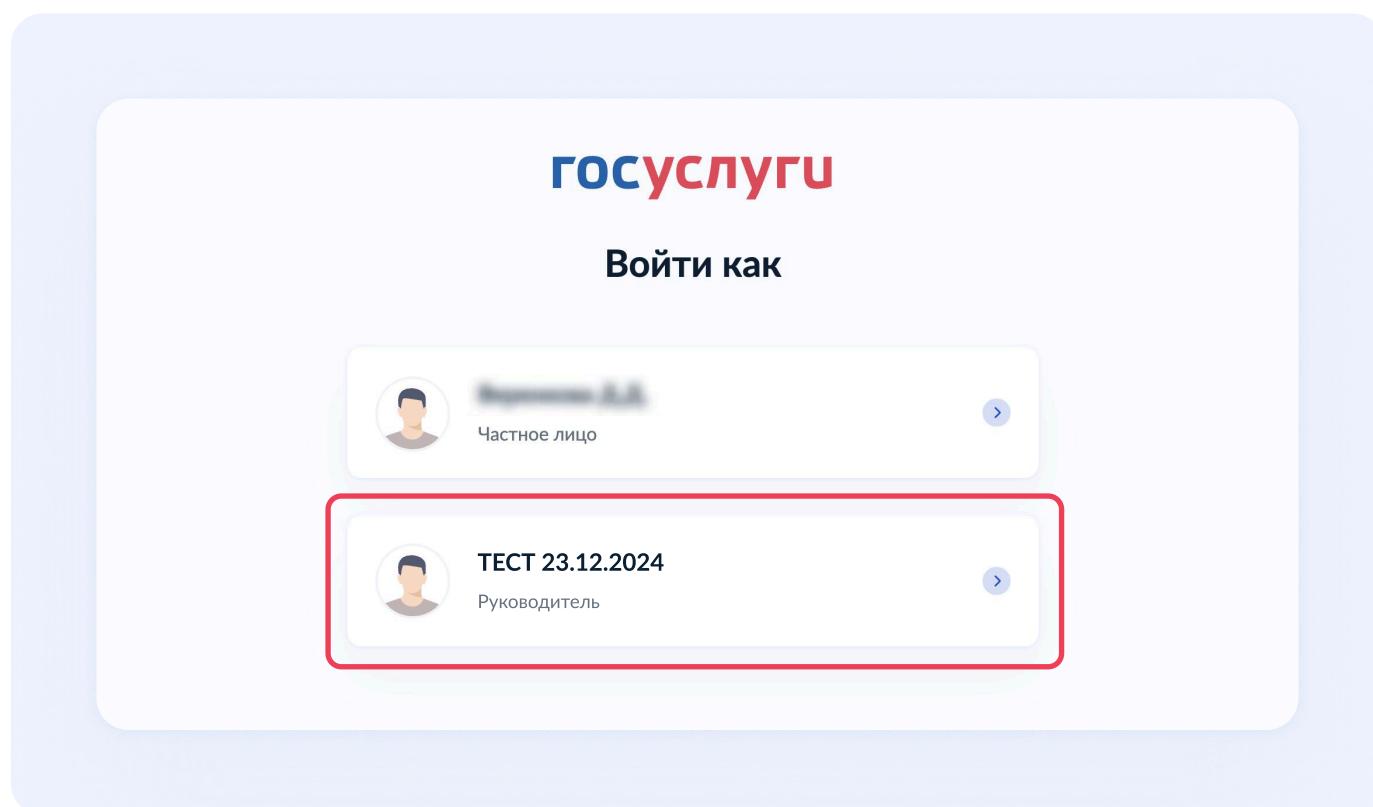


# Шаги администратора школы, чтобы обеспечить доступ педагогам в своей школе

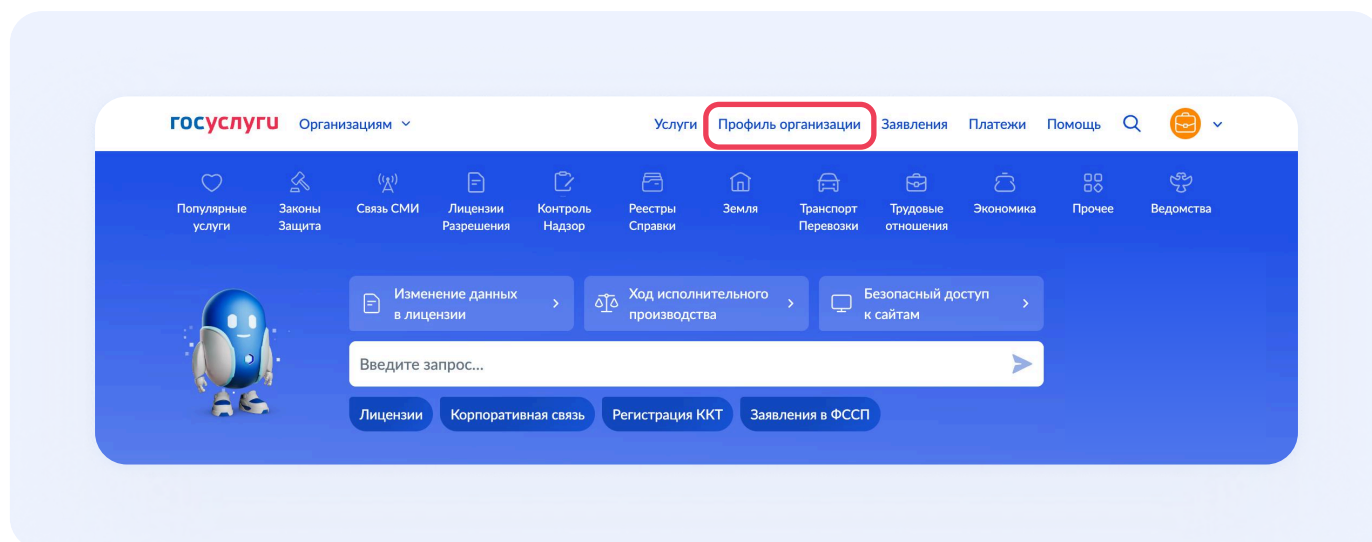
## 1. Добавьте на Госуслугах всех учителей в группу доступа «Педагоги. Доступ к УБ ЦОК»

Без группы доступа учителя не смогут зайти на платформу

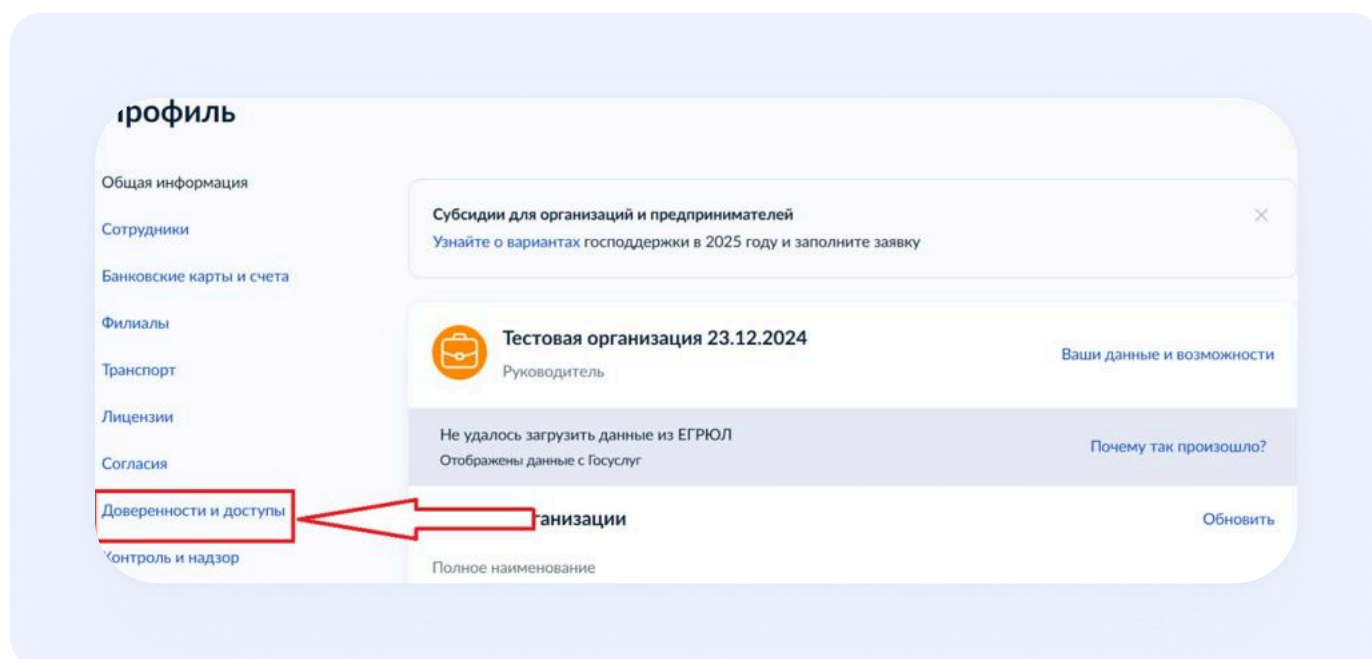
Чтобы добавить в группу доступа, войдите на Госуслуги как руководитель или администратор



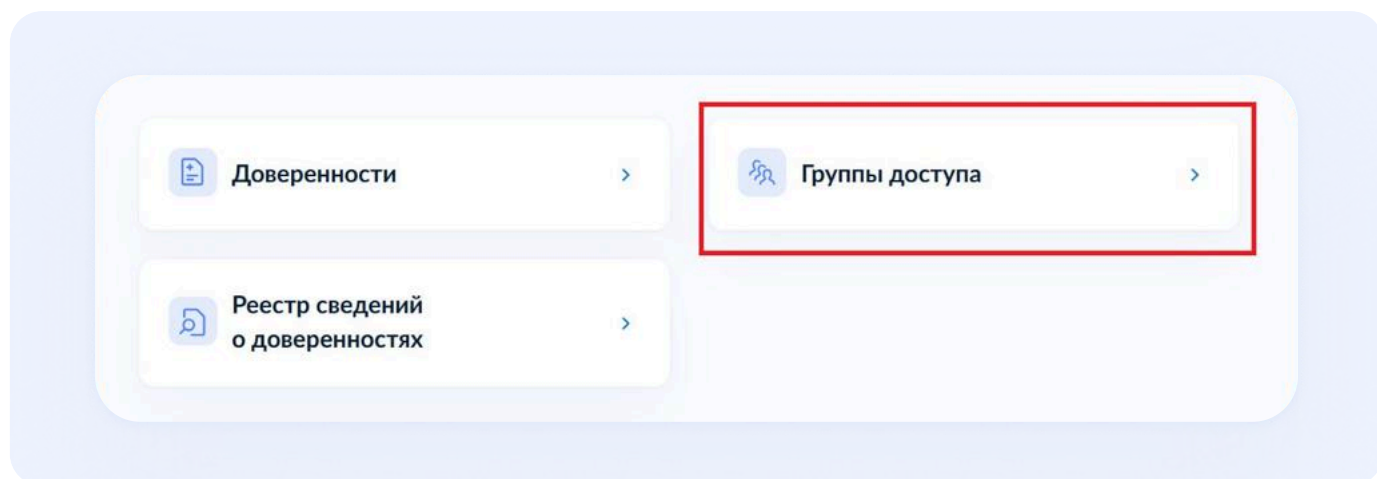
Выберите в главном верхнем меню «Профиль организации»



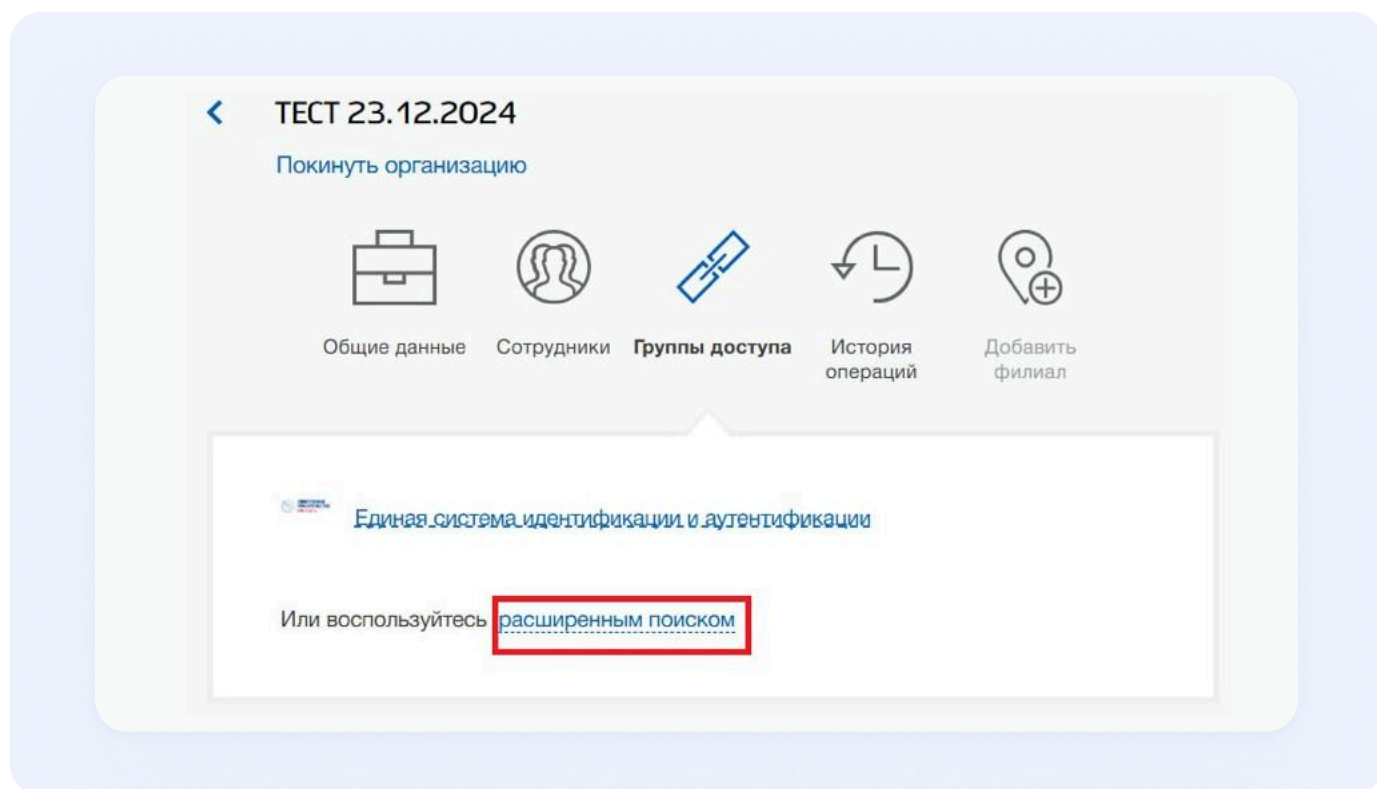
Перейдите во вкладку «Доверенности и доступы»



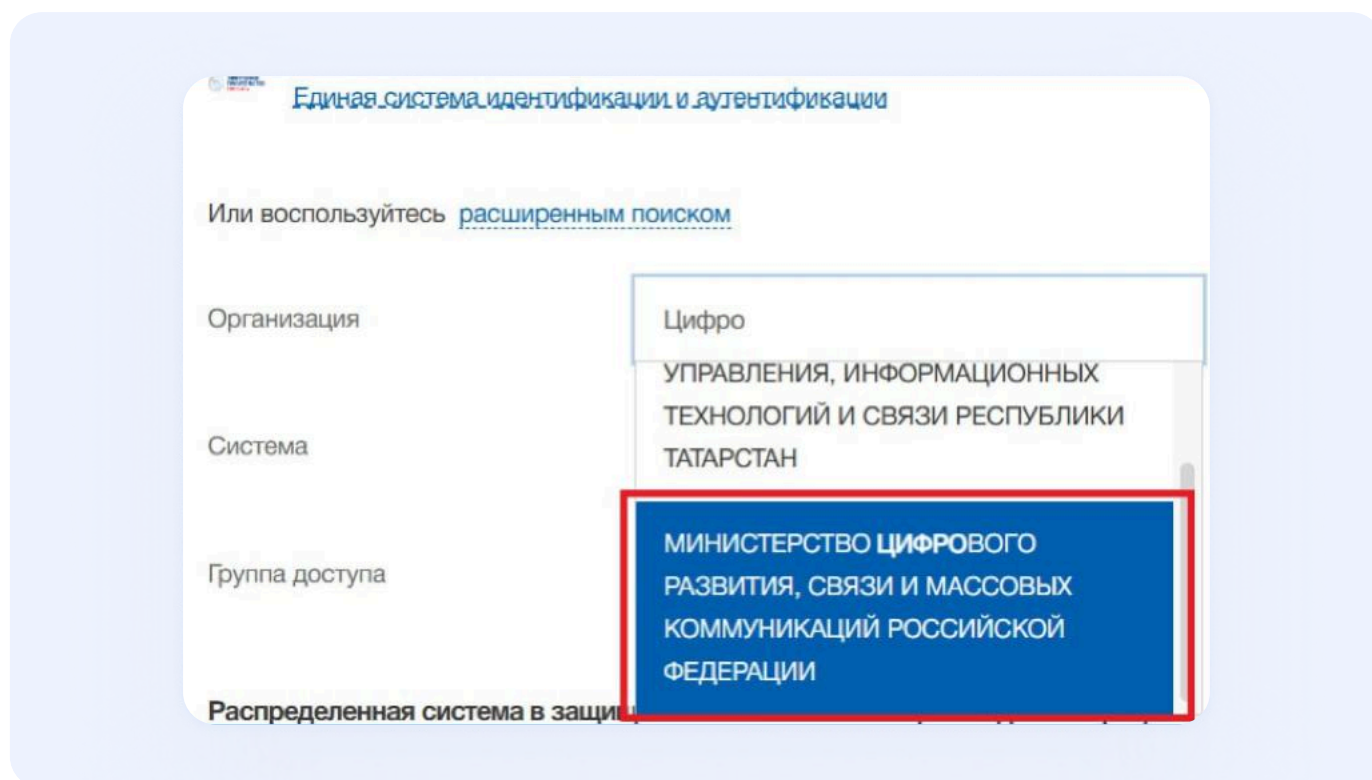
Перейдите в «Группы доступа»



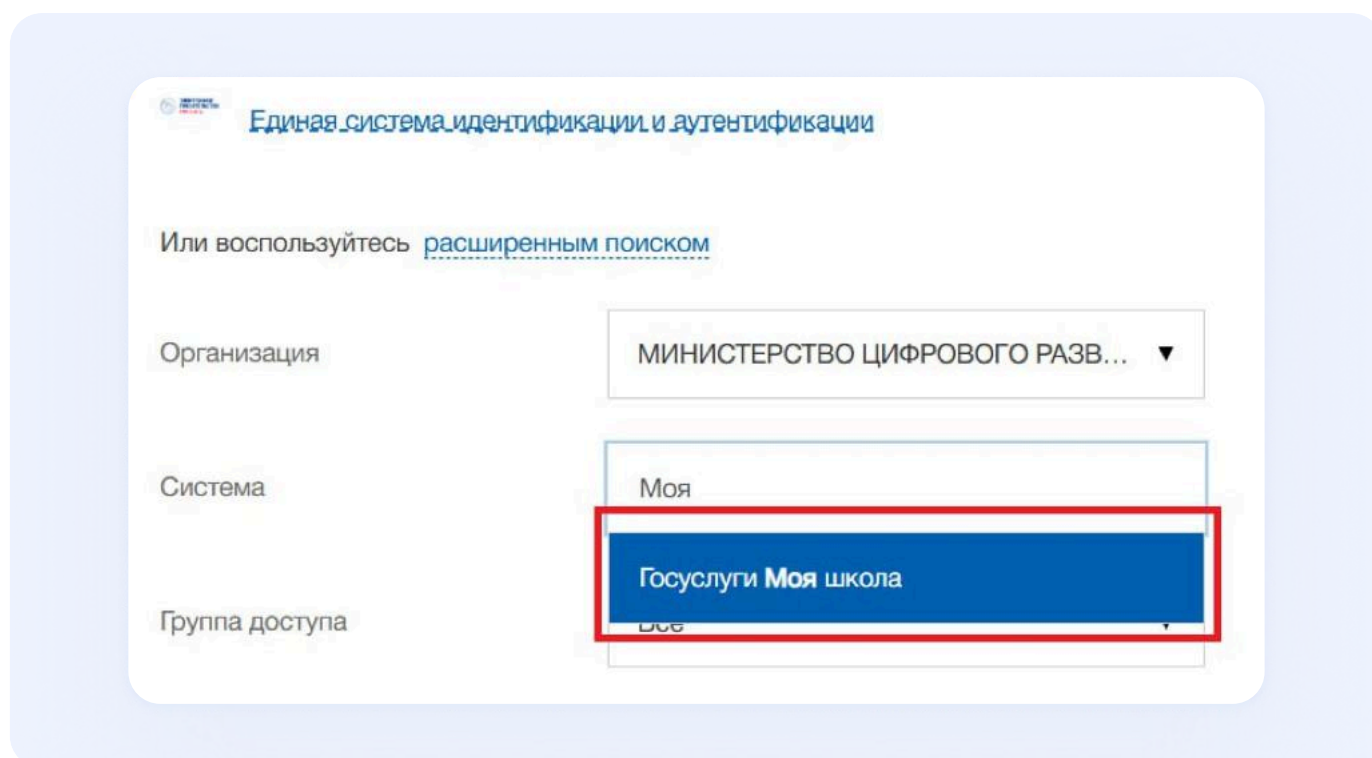
Воспользуйтесь расширенным поиском



На вкладке «Организация» выберите «Министерство цифрового развития, связи и массовых коммуникаций Российской Федерации»



На вкладке «Система» выберите «Госуслуги Моя школа»



В группе доступа выберите «Педагоги. Доступ к УБ ЦОК»

Или воспользуйтесь [расширенным поиском](#)

Организация: МИНИСТЕРСТВО ЦИФРОВОГО РАЗВ... ▼

Система: Госуслуги Моя школа ▼

Группа доступа

**Госуслуги Моя школа**

Педагоги. Доступ к УБ ЦОК

Все

**Педагоги. Доступ к УБ ЦОК**

[Присоединить нового сотрудника](#)

Нажмите «Присоединить нового сотрудника» и добавьте всех своих учителей в группу

Группа доступа: Педагоги. Доступ к УБ ЦОК ▼

**Госуслуги Моя школа**

Педагоги. Доступ к УБ ЦОК

Мобильное приложение и веб-версия «Госуслуги. Моя школа», включающие сервис унифицированного электронного дневника на ЕПГУ и сервис «Универсальная библиотека цифрового образовательного контента» — платформа обеспечения доступа к различному контенту, включая дополнительный цифровой образовательный контент»

[Присоединить нового сотрудника](#)

[Посмотреть сотрудников в группе](#)

## 2. Проверьте корректность и наличие данных об учителе в региональном электронном журнале

Перед входом на платформу проверьте в личном кабинете в региональном электронном журнале:

- наличие учителя — школа должна передать сведения о педагоге в витрину
- наличие у учителя привязанных классов, предметов и расписания. Для доступа к платформе нужно добавить уроки в расписание педагога
- реквизиты организации — ОГРН/ИНН
- адрес и название школы
- отсутствие у учителя дублирующихся или отсутствующих классов. Если такие есть, исправьте структуру классов в региональном электронном журнале